

LETNO
POROČILO
O DOSEGANJU CILJEV
GOSPODARJENJA
Z DRŽAVNIMI GOZDOVI
ZA LETO
2021

*Poročilo družbe
Slovenski državni gozdovi, d. o. o.,
Državnemu zboru RS*



SLOVENSKI DRŽAVNI GOZDOVI, d. o. o.
Rožna ulica 39, 1330 Kočevje
September 2022

Slovenski državni gozdovi, d. o. o.

Rožna ulica 39, 1330 Kočevje

Matična številka: 7035845000

ID za DDV: SI75204878

Vpis v sodni register: SRG 2016/11251, Okrožno sodišče v Ljubljani, 17. 3. 2016

September 2022

Slovenski državni gozdovi, d. o. o.


Založnik: *Slovenski državni gozdovi, d. o. o.*

Oblikovanje: *Tomato Košir*

Stavljeno v črkovnih vrstah: *Ingra / Ermina Mededovića in Garamond Premier Pro*

Fotografije: *Marjan Artnak*

Tisk: *Kočevski tisk d. o. o.*



LETNO
POROČILO
O DOSEGANJU CILJEV
GOSPODARJENJA
Z DRŽAVNIMI GOZDOVI
ZA LETO 2021

Poročilo družbe

Slovenski državni gozdovi, d. o. o.,

Državnemu zboru RS



K A Z A L O

| | | |
|-----------|---|-----------|
| 01 | Ključni podatki o doseganju ciljev gospodarjenja z državnimi gozdovi v letu 2021 | 7 |
| 1.1. | Gospodarjenje z državnimi gozdovi | 10 |
| 02 | Pismo posloводства | 13 |
| 03 | Predstavitev Slovenskih državnih gozdov, d.o.o. | 17 |
| - | Pomembnejši podatki iz osebne izkaznice | 20 |
| - | Predstavitev skupine SiDG | 21 |
| - | Strateške usmeritve | 22 |
| 04 | Doseganje ciljev gospodarjenja z državnimi gozdovi | 25 |
| 4.1. | Ob upoštevanju načel trajnostnega, večnamenskega in sonaravnega gospodarjenja z državnimi gozdovi dosepati čim višji donos in kakovost gozdnih lesnih sortimentov | 27 |
| 4.2. | Prispevati k vzpostavitvi in razvoju gozdno-lesnih verig, promociji lesa in lesnih proizvodov ter oblikovanju zelenih delovnih mest | 40 |
| 4.3. | Dolgoročno povečevati površino državnih gozdov | 49 |
| 4.4. | Prispevati k doseganju ciljev razvoja podeželja, zlasti ohranjanja kmetij in podeželja v gorskem in hribovitem svetu z omejenimi možnostmi gospodarjenja | 56 |
| 4.5. | Prispevati k doseganju ciljev ohranjanja narave, zlasti k doseganju ciljev območij Natura 2000 in zavarovanih območij | 58 |
| 4.6. | Na področju gozdov, gozdarstva in lesarstva omogočati usposabljanje strokovnega osebja ter podpirati izobraževanje in znanstvenoraziskovalno delo | 63 |
| 4.7. | Prodaja lesa na panju v minimalnem obsegu | 65 |
| 05 | Povzetek računovodskih izkazov | 67 |
| - | Ločen izkaz poslovnega izida | 69 |
| - | Ločen izkaz drugega vseobsegajočega donosa | 69 |
| - | Ločen izkaz finančnega položaja | 70 |
| - | Ločen izkaz gibanja kapitala | 72 |
| - | Ločen izkaz denarnih tokov | 76 |




SEZNAM UPORABLJENIH KRATIC

| | |
|--------|---|
| SiDG | Slovenski državni gozdovi, d.o.o. |
| RS | Republika Slovenija |
| GLS | Gozdni lesni sortimenti |
| EM | Enota mere |
| ZGGLRS | Zakon o gospodarjenju z gozdovi v lasti Republike Slovenije |
| PE | Poslovna enota (v okviru SiDG) |
| GVG | Gozdnogojitvena in varstvena dela |
| GGO | Gozdnogospodarsko območje |
| PRP | Program razvoja podeželja |
| PEFC | Programme for the Endorsement of Forest Certification |
| FSC | Forest Stewardship Council |
| CoC | Chain of Custody (skrbniška veriga – sledenje certificiranega lesa) |
| UL | Univerza v Ljubljani |
| ZGS | Zavod za gozdove Slovenije |
| ZVKDS | Zavod za varstvo kulturne dediščine Slovenije |
| ZRSVN | Zavod RS za varstvo narave |

*Ključni podatki
o doseganju
ciljev gošpodarjenja
z državnimi gozdovi
v letu 2021*

01






ha

Površina
državnih gozdov
v ha

240.000



Varovalni
gozdovi
v ha

18.747



Gozdni
rezervati v ha

5.854

m³

Letni posek
v neto m³

1,08 mio




Sanitarni posek
v %

16

Prihodki
od prodaje
v EUR

69,2 mio



Dobiček
v EUR

13,9 mio



Prodaja po
dolgoročnih
pogodbah v %

85



Naložbe
v EUR

6,5 mio



Zaposleni

342



Dodana vrednost
na zaposlenega
v EUR

100.701

GOSPODARJENJE Z DRŽAVNIMI GOZDOVI

Država je pomembna lastnica gozdov v Republiki Sloveniji. Državni zbor je leta 2016 sprejel Zakon o gospodarjenju z gozdovi v lasti Republike Slovenije (v nadaljevanju ZGGLRS), ki je določil način gospodarjenja z državnimi gozdovi za doseganje gospodarskih in razvojnih ciljev ter ciljev javnega interesa pri gospodarjenju z državnimi gozdovi in ustvarjanje pogojev za razvoj gozdno-lesnih verig kot nosilcev trajnostnega razvoja in oblikovalcev zelenih delovnih mest.

Republika Slovenija je ob prenosu gospodarjenja z državnimi gozdovi na siDG določila sedem ciljev, ki jim družba sledi pri svojem poslovanju in so definirani v 7. členu ZGGLRS. Skladno z 31. členom ZGGLRS je družba siDG pripravila letno poročilo o poslovanju v letu 2021, ki temelji na prikazu doseganja ciljev gospodarjenja z državnimi gozdovi in je namenjeno poročanju državnemu zboru.

CILJ 1: OB UPOŠTEVANJU NAČEL TRAJNOSTNEGA, VEČNAMENSKEGA IN SONARAVNEGA GOSPODARJENJA Z DRŽAVNIMI GOZDOVI DOSEGATI ČIM VIŠJI DONOS IN KAKOVOST GOZDNIH LESNIH SORTIMENTOV

- ▶ Finančni podatki in kazalci potrjujejo, da smo poslovali donosno in uspešno, vplačali smo 13,4 milijona evrov v gozdni sklad ter dosegli 17,0 milijona evrov dobička pred davki.
- ▶ Prodali smo 1,08 milijona m³ GLS, od tega 85 % po dolgoročnih pogodbah lesnopredelovalnim podjetjem v Sloveniji.
- ▶ Pri gospodarjenju z državnimi gozdovi smo upoštevali vse usmeritve iz gozdnogospodarskih in gozdnogojitvenih načrtov ter ostale strokovne usmeritve, ki jih podaja ZGS.
- ▶ Izvedli smo obsežna vlaganja v gozdove, in sicer v obliki gozdnogojitvenih in varstvenih del, del za spodbujanje ekoloških in socialnih funkcij gozda del ter vlaganj v gozdno infrastrukturo.
- ▶ Z lastnimi zmogljivostmi za posek in prevoz GLS zagotavljamo ažurno izvajanje potrebnih sanitarnih sečenj ter omogočamo razvoj sodobnih tehnologij v gozdarstvu.
- ▶ S stalnim spremljanjem in izboljševanjem kakovosti izvajanja vseh del v gozdovih dvigujemo kakovost gozdov in GLS.

CILJ 2: PRISPEVATI K VZPOSTAVITVI IN RAZVOJU GOZDNO-LESNIH VERIG, PROMOCIJI LESA IN LESNIH PROIZVODOV TER OBLIKOVANJU ZELENIH DELOVNIH MEST

- ▶ Prodajo lesa smo prioritetno izvajali po sklenjenih dolgoročnih pogodbah o prodaji lesa, ki smo jih sklenili z domačimi predelovalci lesa.
- ▶ V okviru hčerinskega podjetja Snežnik smo dodajali vrednost lesu iz državnih gozdov.
- ▶ Promovirali smo gozdarstvo in krepili zavedanje o pomenu predelave in rabe lesa.
- ▶ Z oskrbovanjem domače lesnopredelovalne industrije in manjših obratov za predelavo lesa na podeželju smo podpirali ohranjanje in razvoj zelenih delovnih mest v Sloveniji.
- ▶ S poslovanjem hčerinskih podjetij smo na najbolj ogroženem demografskem območju ohranjali delovna mesta.

CILJ 3: DOLGOROČNO POVEČEVATI POVRŠINO DRŽAVNIH GOZDOV

- ▶ Za Republiko Slovenijo smo v letu 2021 povečali površino državnih gozdov za skupaj 1.562 hektarjev.
- ▶ Povečevali smo lastništvo državnih gozdov v kompleksih (površina nad pet hektarjev), lastništvo varovalnih gozdov, gozdov s posebnim pomenom, gozdov na zavarovanih območjih (naravni parki ipd.) ter gozdov v obmejnem pasu.

- ▶ Z nakupi je družba pridobivala gozdove predvsem izven območja obstoječih kompleksov in na ta način ustvarjala nove komplekse državnih gozdov.
- ▶ Družba je skrbela za obnovo in vzdrževanje objektov s statusom kulturnega spomenika, ki jih je pridobila v upravljanje.
- ▶ Izvajamo aktivni pristop, ki vključuje informiranje zainteresirane javnosti (lastnikov gozdov) o odkupu gozdov v imenu in za račun Republike Slovenije, kar je vplivalo na povečanje obsega nakupov.
- ▶ Družba pri tem krepi sodelovanje z ostalimi deležniki, kot so ZGS, ZRSVN in ZVKDS.

CILJ 4: PRISPEVATI K DOSEGANJU CILJEV RAZVOJA PODEŽELJA, ZLASTI OHRANJANJA KMETIJ IN PODEŽELJA V GORSKEM IN HRIBOVITEM SVETU Z OMEJENIMI MOŽNOSTMI GOSPODARJENJA

- ▶ Z oblikovanjem primernih pogojev za izvajanje storitev v gozdovih smo začeli vzpostavljati ugodnejše okolje za omogočanje dela gorskim kmetijam. Gospodarjenje po že sklenjenih koncesijah, ki jih imamo sklenjene z gorskimi kmetijami, smo izpeljali skladno z veljavnimi pogodbami.
- ▶ S ponudbo storitev za delo v državnih gozdovih, ki so večinoma na podeželju, smo omogočili delo pogodbenim izvajalcem.
- ▶ Z lesom smo oskrbovali številna mala lesnopredelovalna podjetja na podeželju, v največji meri preko dolgoročnih pogodb o prodaji domačim predelovalcem lesa.
- ▶ Z zaposlovanjem v siDG in v okviru tega tudi z oblikovanjem lastne gozdne proizvodnje smo omogočili delo predvsem zaposlenim s podeželja. Omogočali smo lesno predelavo na območju hčerinskega podjetja Snežnik v Kočevki Reki, kjer so ta delovna mesta ključna za ekonomsko preživetje domačinov.
- ▶ Z vlaganji v gozdnem gradbeništvu, ki smo jih izvedli v obliki gradnje gozdnih cest, odprave poškodb po spravi GLS, izvajanjem storitev gradbenega nadzora in projektantskih storitev ter izgradnje in rekonstrukcije omrežja gozdnih vlak, smo ohranjali odprte gozdove tudi za zasebne lastnike in ohranjali prevozne ceste, ki povezujejo zaselke in naselja.

CILJ 5: PRISPEVATI K DOSEGANJU CILJEV OHRANJANJA NARAVE, ZLASTI K DOSEGANJU CILJEV OBMOČIJ NATURA 2000 IN ZAVAROVANIH OBMOČIJ

- ▶ Pri gospodarjenju z državnimi gozdovi smo spoštovali usmeritve s področja ohranjanja narave in gospodarjenje prilagodili tem zahtevam.
- ▶ Izvajali smo tudi ostale ukrepe v gozdu za ohranjanje biotopov, kot so biomeliorativna dela, in ukrepe za spodbujanje ekoloških funkcij gozdov, ki ugodno vplivajo na ogrožene rastlinske in živalske vrste.
- ▶ Pri gospodarjenju z državnimi gozdovi se prilagajamo zavarovanim površinam (ekocelice, rezervati in druge oblike).
- ▶ Zagotavljamo gospodarjenje z državnimi gozdovi v skladu z načeli FSC[®] in PEFC standardov.
- ▶ V letu 2020 je siDG skupaj z ZRSVN (vodilni partner), Direkcijo RS za vode, ZGS, Občino Velika Polana in Razvojnim centrom Murska Sobota pristopil k projektu Natura Mura. Namen projekta je obnovitev in izboljšanje mokrotnih habitatov ob reki Muri na območju Nature 2000.
- ▶ Družba skrbi za obnavljanje in urejanje učnih poti, informativnih tabel in izvaja druge ukrepe, s katerimi spodbuja izpolnjevanje socialnih vlog gozda.
- ▶ siDG pri nakupih gozdov prednostno kupuje gozdove, ki imajo velik pomen s področja ohranjanja narave.


CILJ 6: NA PODROČJU GOZDOV, GOZDARSTVA IN LESARSTVA OMOGOČATI USPOSABLJANJE STROKOVNEGA OSEBJA TER PODPIRATI IZOBRAŽEVANJE IN ZNANSTVENO-RAZISKOVALNO DELO

- ▶ Omogočali smo izvedbo praktičnega pouka in terenskih vaj izobraževalnim institucijam, ki se v svojem programu navezujejo na gozdarstvo. V sodelovanju z ZGS smo omogočili dijakom in študentom študentsko delo, pri katerem so se spoznavali s pripravo vseh del letnega načrta poseka in vlaganj v gozdove.
- ▶ Sodelovali smo s Srednjo gozdarsko in lesarsko šolo Postojna, Višjo strokovno šolo Postojna, Biotehniško fakulteto Univerze v Ljubljani in Gimnazijo in srednjo šolo Kočevje ter študentom in dijakom omogočili opravljanje praktičnega usposabljanja.
- ▶ Okrepili smo sodelovanje z izobraževalnimi in znanstvenoraziskovalnimi institucijami (Biotehniška Fakulteta, Gozdarski inštitut Slovenije in InnoRenew CoE) pri projektih in raziskavah.
- ▶ Družba je sodelovala v Strateško razvojno-inovacijskih partnerstvih Krožno gospodarstvo (Fokusno področje Biomasa in alternativne surovine) in Pametne stavbe in dom z lesno verigo (Fokusno področje Les in lesna veriga). S sodelovanjem je podpirala razvojne aktivnosti pri prehodu v krožno gospodarstvo in pri razvoju novih produktov in tehnologij predelave lesa.
- ▶ Sodelujemo pri izvajanju programa Ekošola, V program je vključenih več tisoč otrok.

CILJ 7: IZVAJATI PRODAJO LESA NA PANJU V MINIMALNEM OBSEGU

- ▶ Količina prodanega lesa na panju je bila minimalna in je znašala 829 m³, kar je 0,08 % prodanih količin lesa.
- ▶ Prodaja na panju se je izvajala večinoma kot posek posameznih mejnih in nevarnih dreves in v primeru izvajanja poseka na parcelah v solastnini, kjer je RS manjšinski lastnik.
- ▶ Prodajo lesa na panju smo izvajali skladno s pravili o načinu in merilih za prodajo GLS.





SPOŠTOVANE POSLANKE, SPOŠTOVANI POSLANCI.

Pred vami je novo letno poročilo družbe Slovenski državni gozdovi d. o. o., ki temelji na prikazu doseganja ciljev gospodarjenja z državnimi gozdovi. Tokrat lahko nedvomno zapišemo, da je za nami najbolj uspešno leto v zgodovini obstoja siDG. Zabeležili smo odlične poslovne rezultate z rekordnimi prihodki in dobičkom, sledili smo zastavljenim strateškim ciljem in postavili temelje za nove razvojne korake v poslovanju, ki nas čakajo v letošnjem letu in letih, ki prihajajo.

Poslovodstvo, ki je vodenje družbe prevzelo v februarju 2021, se je najprej soočilo z izzivom dolgotrajnega sprejemanja novega strateškega načrta družbe. Vlada je po intenzivnem usklajevanju med siDG in resornimi ministrstvi sredi aprila potrdila nov strateški načrt, ki predstavlja osnovno usmeritev in okvir poslovanja podjetja za gospodarjenje z gozdovi v lasti Republike Slovenije za obdobje desetih let, s temelji poslovne politike družbe za petletno obdobje. Družba siDG želi z uresničevanjem strateškega načrta postati dober gospodar državnih gozdov, ki poudarja gozdarsko stroko in oblikuje dolgoročna partnerstva z vsemi deležniki, ki so kakorkoli vezani na gozd in gozdni prostor.

Sredi leta smo pristopili k rebalansu poslovnega načrta za leto 2021. Predvideli smo bistveno povečanje prihodkov družbe in večji dobiček ob zmernem povečevanju stroškov. Identificirali smo tudi trikrat večji investicijski potencial v razvoj osnovne dejavnosti in podporo poslovanju. Veseli nas, da je bila vizija razvoja prava.

V letu 2021 smo dosegli za slabih 71 milijonov evrov prihodkov, čisti dobiček je znašal 13,9 milijona evrov, konec leta nas je bilo v družbi zaposlenih že 342. Če upoštevamo vplačilo v gozdni sklad, davek od dobička in čisti poslovni izid, je lastnik od siDG neposredno prejel 30,4 milijona evrov. siDG vlaga tudi nazaj v gozdove in s tem povečuje njihovo vrednost; za gozdnogojitvena, varstvena in biomeliorativna dela smo porabili 3,3 milijona evrov, vlaganja v gozdno infrastrukturo so znašala 3,1 milijona evrov, za spodbujanje socialnih in ekoloških funkcij pa smo neposredno porabili preko 300.000 evrov.

Lansko leto si bomo zapomnili tudi po tem, da je delež sanitarne sečnje prvič padel na 16 %, medtem ko se je v prejšnjih letih gibal med 35 in 85 %.

Prodajne cene so sledile trendom na slovenskem in srednjeevropskih trgih. Povprečna prodajna cena je v letu 2021 znašala 61,94 evra/m³. Izpolnili smo tudi svoje poslanstvo oskrbe domače lesno-predelovalne industrije. Kar 85 % gozdnih lesnih sortimentov (918.630 m³) smo prodali po dolgoročnih prodajnih pogodbah slovenskim primarnim predelovalcem lesa. siDG s tem lesnopredelovalnim podjetjem zagotavlja stabilno dobavo vhodne surovine.

Organizirali smo prvo licitacijo vrednejše hlodovine iz državnih gozdov. Z izkupičkom licitacije, ki je potekala v Kočevju in Mariboru, smo več kot zadovoljni. Razstavili smo in prodali smo 639 m³ hlodovine najboljše kakovosti. Dosegli smo rekordne cene, povprečna prodajna cena pa je znašala 791 evrov/m³. Načrtujemo, da bomo letno organizirali tri do štiri podobne dražbe vrednejše hlodovine. Za organizacijo dražb vrednejših sortimentov, na katerih se sicer ponuja zelo majhna količina hlodovine v primerjavi s proizvodnjo siDG, se je siDG odločil kot dober gospodar državnih gozdov, s posebnima poudarkoma na izboljšanju vrednotenja in povečevanja prepoznavnosti vrhunske kakovosti hlodovine, ki izvira iz tradicije slovenskega gozdarstva v državnih gozdovih.

Nadaljevali smo z investiranjem v novo sodobno mehanizacijo za gozdno proizvodnjo ter transport gozdnih lesnih sortimentov. Tudi povečevanje števila zaposlenih je šlo v glavnem na račun zaposlovanja v gozdni proizvodnji. Uvedli smo tudi sledenje kamionov, tako za lastne kamione kot pogodbeno izvajalce prevozov. S tem povečujemo učinkovitost prevozov in znižujemo stroške, po drugi strani pa zagotavljamo boljši nadzor nad prevozom lesa iz državnih gozdov.

Omeniti velja javni poziv siDG za vzpostavitev lesnih centrov, ki smo ga objavili na podlagi novega strateškega načrta. Javni poziv je bil objavljen novembra 2021 s ciljem, da bi v letu 2022 začeli z vzpostavitvijo vsaj enega centra za predelavo lesa.

Precej pozornosti smo namenjali tudi prestrukturiranju hčerinskega podjetja Snežnik Kočevska Reka. Pripravljen je načrt sanacije podjetja in finančna shema, po kateri bomo zagotovili sredstva za posodobitev zastarele proizvodne opreme. Verjamemo, da bo po nekaj letih čakanja tudi Snežnik dobil priložnost postaviti novo žago in posodobiti proizvodne linije, zaposleni, ki prihajajo iz demografsko ogroženega okolja, pa bodo dobili stabilnejša delovna mesta.

siDG nadaljuje tudi z izpolnjevanjem cilja povečevanja površine državnih gozdov. V lanskem letu smo z nakupi, ki jih izvajamo v imenu in za račun Republike Slovenije, površino državnih gozdov povečali za 1.562 hektarjev.

Vse to in še več smo dosegli na podlagi prizadevanj naših zaposlenih, ki so največji kapital in potencial siDG.

Izzivov nam vsekakor ne bo zmanjkalo. siDG odločno stopa na pot poslovne odličnosti in odličnosti pri sodelovanju z vsemi deležniki v gozdni in lesni verigi.

Slovenski državni gozdovi, d.o.o., bomo prihodnost obarvali zeleno!




Matjaž Juvančič
glavni direktor

*Predstavitev
Slovenskih državnih
gozdov, d.o.o.*

03





Predstavitev Slovenskih državnih gozdov, d.o.o.

Republika Slovenija je ob ustanovitvi na siDG prenesla v gospodarjenje več kot 234.000 hektarjev gozdov, kar predstavlja okoli 12 % površine države in okoli 20 % vseh gozdov v Sloveniji. Od drevesnih vrst je v lesni zalogi najbolj zastopana bukev 38 %, smreka 32 %, jelka 11 %, plemeniti listavci 6 %, ostali trdi listavci 5 %, hrast 4 %, druge drevesne vrste 4 % (l. 2020).

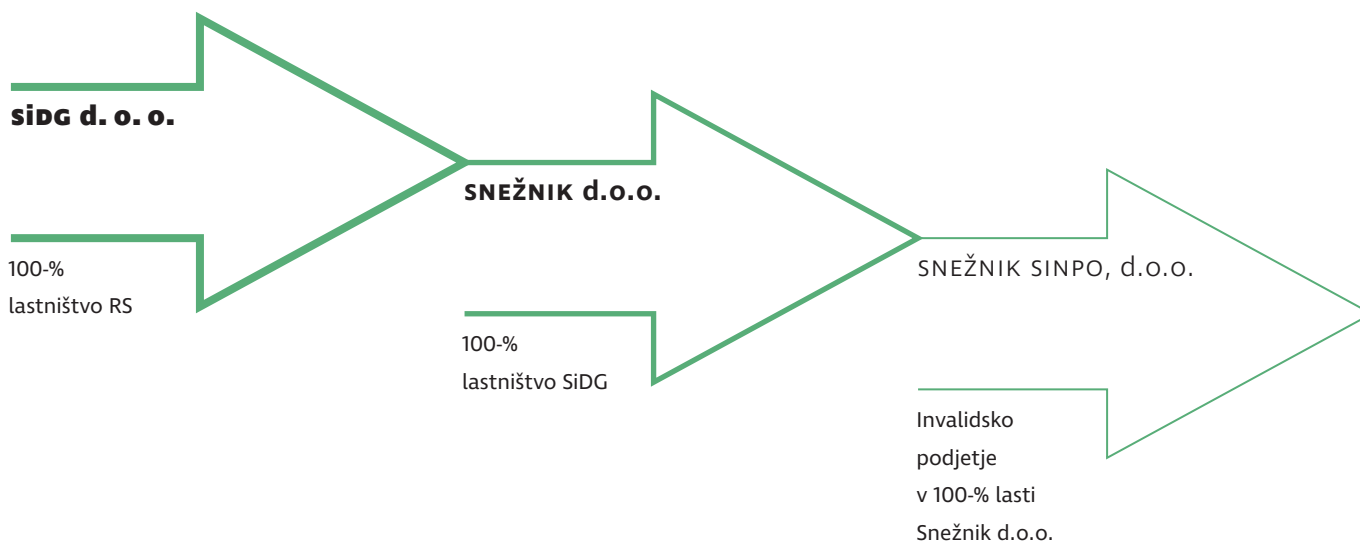
POMEMBNEJŠI PODATKI IZ OSEBNE IZKAZNICE

Naziv družbe: Slovenski državni gozdovi, d. o. o.
Sedež družbe: Rožna ulica 39, 1330 Kočevje
E-pošta: tajnistvo@sidg.si
Spletna stran: www.sidg.si
Glavna dejavnost družbe (po SKD): 02.100 Gojenje gozdov in druge gozdarske dejavnosti
Lastništvo: Republika Slovenija
Velikost družbe: velika
Način upravljanja: dvotirni
Matična številka: 7035845000
Davčna številka: 75204878
Št. vpisa v sodni register: SRG 2016/11251, Okrožno sodišče v Ljubljani, 17. 3. 2016
Osnovni kapital matične družbe: 22.440.000 EUR
Število zaposlenih na dan 31. 12. 2021: 342
Kontakt za vsebine letnega poročila: pr@sidg.si

PREDSTAVITEV SKUPINE SIDG

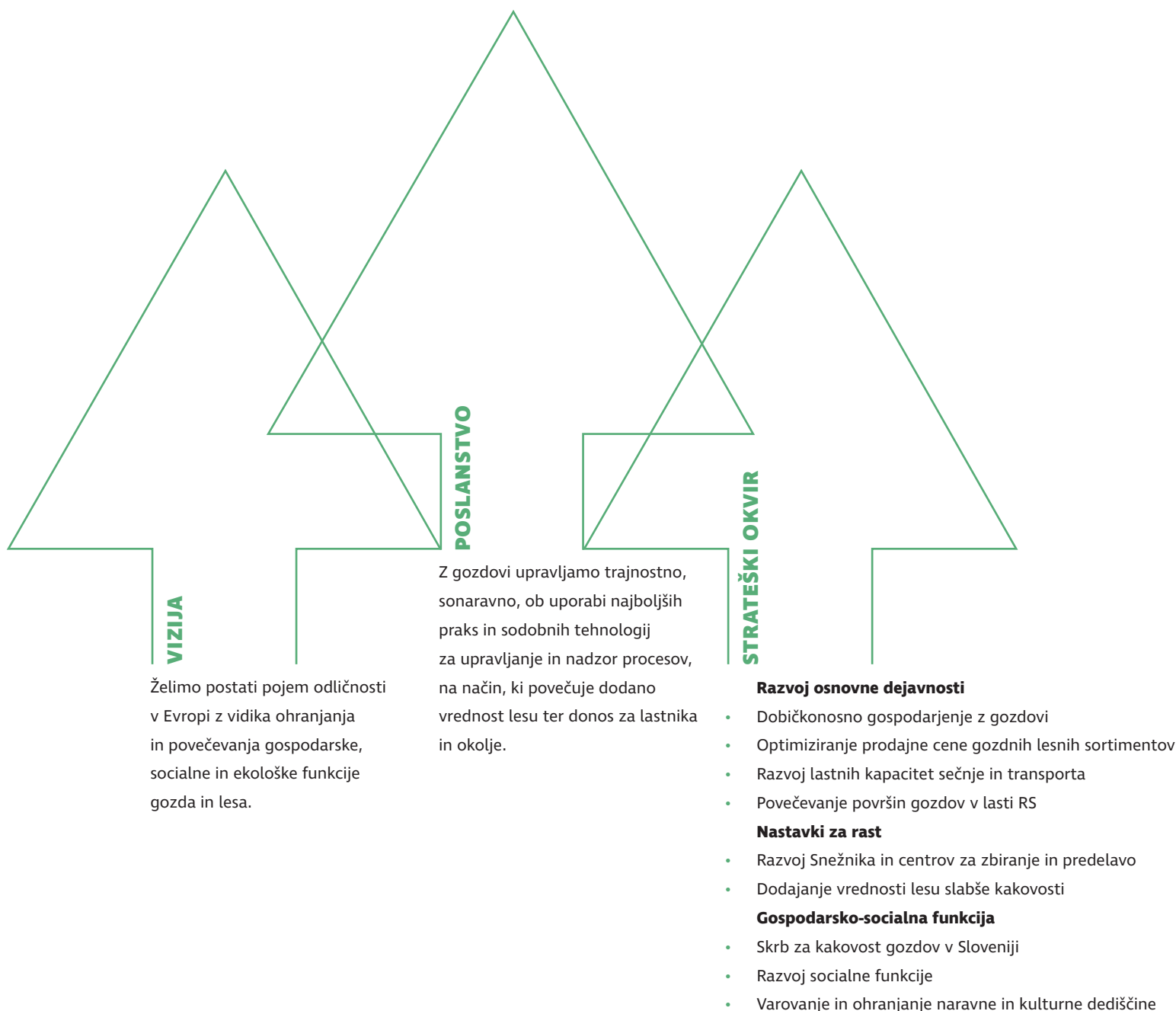
Skupino siDG sestavljajo obvladujoča družba siDG in odvisni družbi Snežnik d.o.o., ki je v 100-% lasti družbe siDG, ter Snežnik Sinpo d.o.o., v kateri ima Snežnik d.o.o. 100-% lastniški delež.

Osnovna dejavnost Snežnika je lesna predelava (proizvodnja žaganega lesa, masivnih lepljenih plošč in bio mase, razrez hlodovine, lepljenje in brušenje lesa ...). Snežnik Sinpo ima status invalidskega podjetja, njegova osnovna dejavnost je lesna predelava ter vzdrževanje opreme in objektov, varovanje premoženja, čiščenje objektov, izdelava ostalih drobnih končnih izdelkov...



STRATEŠKE USMERITVE

Strateški načrt poslovanja družbe Slovenski državni gozdovi, d. o. o., za obdobje 2017–2026, s temelji poslovne politike za obdobje 2017–2021, ki ga je Vlada RS kot skupščina siDG sprejela avgusta 2017, je predstavljal temelje za razvoj poslovnega modela in uresničevanje ciljev, določenih z ZGGLRS. Vlada je v vlogi skupščine družbe siDG 15. 4. 2021 sprejela nov Strateški načrt poslovanja družbe siDG za obdobje 2020–2029 s temelji poslovne politike za obdobje 2020–2024.



STRATEŠKA PODROČJA

Za doseganje ciljev gospodarjenja z gozdovi v lasti republike Slovenije ter izpolnjevanje izhodišč Vlade RS bo družba delovala na petih strateških področjih.

| Strateško področje | |
|--------------------|---|
| 1 | Upravljanje z gozdovi v lasti Republike Slovenije |
| 2 | Razpolaganje z gozdovi v lasti Republike Slovenije in pridobivanje gozdov |
| 3 | Podpora in razvoj gozdnih lesnih verig |
| 4 | Razvoj rekreacijske in turistične ponudbe v gozdovih |
| 5 | Razvoj kadrov in krepitev njihovih kompetenc |


GLAVNI CILJI DRUŽBE

| Kazalci | Cilj do leta 2024 |
|--|---|
| Količina posekanega lesa v državnih gozdovih | 1.115.000 m ³ /leto neto poseka |
| Delež lastne proizvodnje v državnih gozdovih | Najmanj 20 % obsega celotne proizvodnje |
| Povečanje lastništva gozdov | Nakup gozdov 1.200 ha/leto |
| Doseganje ciljev ohranjanja narave | Pri nakupu gozdov zagotoviti vsaj 30 % delež gozdov v varovanih območjih po predpisih o ohranjanju narave |
| Centri za zbiranje in predelavo | Vključitev družbe SiDG v vzpostavitev štirih regionalnih centrov za zbiranje in predelavo lesa |
| Izgradnja sodobnega informacijskega sistema | Zaključen projekt do konca 2022 |
| Donosnost poslovanja | nad 15 % |

KAZALCI USPEŠNOSTI IZVAJANJA STRATEŠKEGA NAČRTA SIDG

| Kazalci | Cilj do leta 2024 | 2021 |
|--|---|--------------------|
| Količina posekanega lesa v državnih gozdovih | 1.115.000 m³/leto neto poseka | 1.076.869 m³ |
| Delež lastne proizvodnje v državnih gozdovih | Najmanj 20 % obsega celotne proizvodnje | 17,6 % |
| Povečanje lastništva gozdov | Nakup gozdov 1.200 ha/leto | 1.536 ha |
| Doseganje ciljev ohranjanja narave | Pri nakupu gozdov zagotoviti vsaj 30 % delež gozdov v varovanih območjih po predpisih o ohranjanju narave | 40 % |
| Centri za zbiranje in predelavo | Vključitev družbe SiDG v vzpostavitev štirih regionalnih centrov za zbiranje in predelavo lesa | – |
| Izgradnja sodobnega informacijskega sistema | Zaključen projekt do konca 2022 | Investicija v teku |
| Donosnost poslovanja | nad 15 % | 27 % |





SidG je pri svojem poslovanju dolžna sočasno upoštevati vse cilje, ki jih določa 7. člen ZGGLRS. Zato je tudi presoja doseženih rezultatov pripravljena skladno z razumevanjem usmeritev za doseg vseh ciljev gospodarjenja z državnimi gozdovi. V nadaljevanju so prikazane posamezne aktivnosti, njihov obseg in rezultati, ki zagotavljajo uresničevanje zakonskih ciljev.

4.1 OB UPOŠTEVANJU NAČEL TRAJNOSTNEGA, VEČNAMENSKEGA IN SONARAVNEGA GOSPODARJENJA Z DRŽAVNIMI GOZDOVI DOSEGATI ČIM VIŠJI DONOS IN KAKOVOST GOZDNIH LESNIH SORTIMENTOV

| KAZALNIK | 2017 | 2018 | 2019 | 2020 | 2021 |
|--|------------|------------|------------|------------|------------|
| Prihodki od prodaje v EUR | 58.108.516 | 74.806.412 | 66.942.801 | 56.009.748 | 69.159.234 |
| Kosmati poslovni donos v EUR | 58.212.816 | 76.902.107 | 65.977.224 | 57.378.985 | 71.525.510 |
| Poslovni odhodki skupaj v EUR | 41.333.548 | 62.745.479 | 52.168.414 | 48.442.618 | 54.663.703 |
| Amortizacija v EUR | 154.706 | 452.255 | 1.175.093 | 1.582.628 | 1.895.247 |
| Poslovni izid iz poslovanja v EUR (EBIT) | 16.879.268 | 14.156.628 | 13.808.810 | 8.936.367 | 16.861.807 |
| EBITDA v EUR = dobiček pred amortizacijo, odpisi, obrestmi in davki | 17.133.219 | 14.735.039 | 15.185.424 | 10.729.289 | 18.866.467 |
| Čisti poslovni izid poslovnega leta v EUR | 13.276.653 | 11.899.462 | 11.378.438 | 7.504.969 | 13.932.286 |
| EBITDA marža v % | 29 | 20 | 23 | 19 | 27 |
| Dodana vrednost na zaposlenega v EUR = dodana vrednost v EUR/povpr. št. zap. na podlagi delovnih ur | 139.372 | 106.353 | 98.955 | 75.989 | 100.701 |
| ROA – čista donosnost sredstev v % = (čisti poslovni izid poslovnega leta/(sredstva + sredstva preteklega leta)/2)*100 | 32,2 | 24,9 | 22,10 | 13,62 | 22,14 |
| ROE – čista donosnost kapitala v % = (čisti poslovni izid poslovnega leta/(kapital + kapital preteklega leta)/2)*100 | 39,8 | 31,0 | 27,81 | 16,73 | 27,30 |
| Finančni vzvod = celotna sredstva/lastniški kapital | 1,20 | 1,29 | 1,23 | 1,23 | 1,24 |
| Število zaposlenih na dan | 168 | 239 | 271 | 300 | 342 |
| Proizvodnja GLS v m ³ (neto) | 1.141.204 | 1.515.925 | 1.293.410 | 1.141.371 | 1.076.869 |
| Lastna proizvodnja GLS v m ³ (neto) | 0 | 35.596 | 91.388 | 125.619 | 189.857 |
| Delež lastne proizvodnje GLS v % | 0 | 2,3 | 7,1 | 11,0 | 17,6 |
| Stroški gojenja in varstva gozdov v EUR | 1.668.565 | 2.472.614 | 2.620.596 | 3.064.577 | 3.260.617 |
| Investicije v gozdne ceste in vlake ter drugo gozdno infrastrukturo v EUR | 767.590 | 1.156.778 | 1.225.043 | 1.253.385 | 1.648.189 |
| Stroški vzdrževanja cest in vlak ter druge gozdne infrastrukture v EUR | 505.123 | 930.012 | 1.086.188 | 883.366 | 1.507.527 |

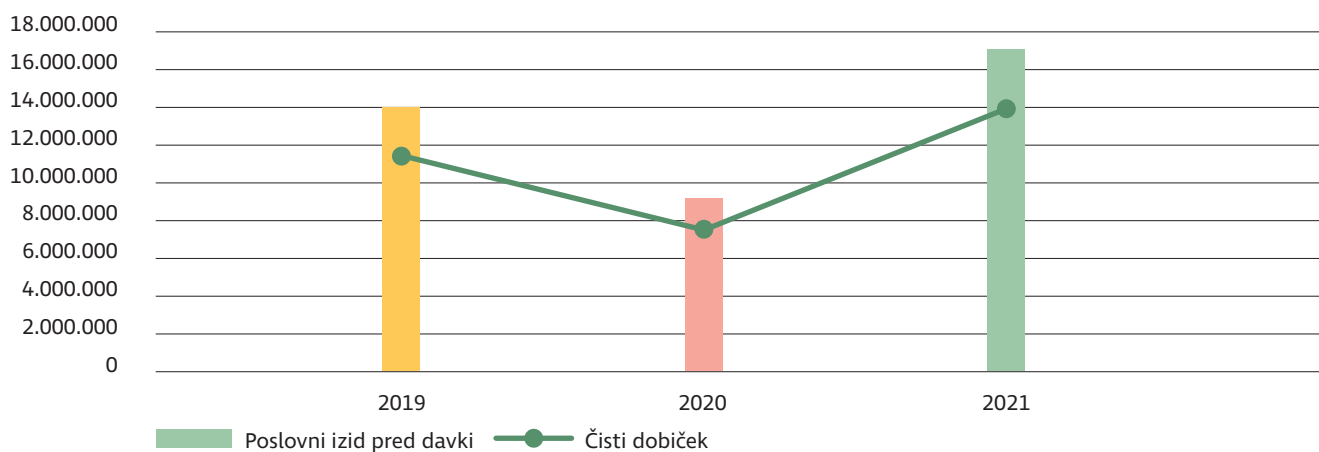
| KAZALNIK | 2017 | 2018 | 2019 | 2020 | 2021 |
|--|-----------|-----------|-----------|-----------|-----------|
| Vlaganja v gozdne ceste in vlake ter drugo gozdno infrastrukturo v EUR/m ³ | 1,12 | 1,38 | 1,79 | 1,87 | 2,86 |
| Proizvodni stroški (sečnja in spravilo, gojenje, varstvo, vzdrževanje cest in vlak ter druge gozdne infrastrukture) v EUR/m ³ | 18,7 | 24,0 | 20,4 | 20,9 | 24,1 |
| Prodaja GLS v m ³ (neto) | 1.141.204 | 1.451.694 | 1.349.482 | 1.146.079 | 1.079.168 |
| Povprečna prodajna cena v EUR/m ³ | 49,98 | 50,09 | 48,38 | 47,21 | 61,94 |
| Delež prodaje GLS kupcem v Sloveniji (%) | 92,0 | 98,3 | 97,3 | 97,7 | 96,6 |
| Transport GLS v m ³ | 90.000* | 264.020 | 148.043 | 233.701 | 195.035 |
| Lastni transport GLS v m ³ | 0 | 71.387 | 128.304 | 171.842 | 174.132 |
| Delež lastnega transporta GLS (% od prodanih količin) | 0 | 4,9 | 9,5 | 15,0 | 16,1 |

* ocena na podlagi prodaje v tujino in stroškov transporta

siDG je v letu 2021 prodal **1.079.168 m³** gozdnih lesnih sortimentov na kamionski cesti in skladišču po povprečni ceni **61,94 EUR/m³**. V strukturi prodaje je bilo 47 % iglavcev in 53 % listavcev. Glavni razlog za višje prihodke od prodaje so bile višje prodajne cene GLS, ki so sledile gibanju cen na trgih Slovenije in držav Srednje Evrope.

Ustvarjenega je bilo **18,9 milijona evrov** dobička pred amortizacijo, odpisi, obrestmi in davki (EBITDA). Poslovni izid iz poslovanja znaša **16,9 milijona evrov**.

Poslovni izid pred davki v EUR



Struktura realiziranih poslovnih odhodkov v EUR



Donos za državo lahko merimo preko vplačil v gozdni sklad, plačila davka od dobička in doseženega poslovnega izida. Ugotovimo lahko, da se donos za državo letno giblje od 20 do 30 milijonov evrov.

| | | 2017 | 2018 | 2019 | 2020 | 2021 |
|--------------------------------|-----|-------------------|-------------------|-------------------|-------------------|-------------------|
| Vplačilo v gozdni sklad | EUR | 11.436.437 | 14.570.829 | 13.051.569 | 10.837.796 | 13.386.431 |
| Davek od dobička | EUR | 3.238.212 | 2.410.699 | 2.553.508 | 1.599.961 | 3.060.949 |
| Čisti poslovni izid | EUR | 13.276.653 | 11.899.462 | 11.378.438 | 7.504.969 | 13.932.286 |
| Skupaj | | 27.951.302 | 28.880.990 | 26.983.515 | 19.942.726 | 30.379.666 |

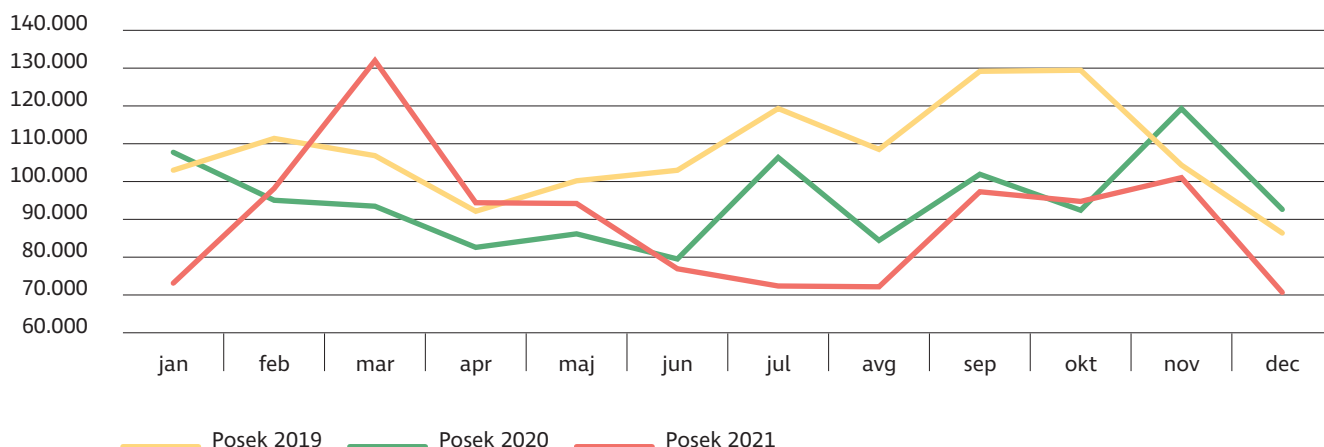
Družba je realizirala **investicije v skupnem znesku 6,5 milijona evrov**, od tega v opremo za lastno gozdno proizvodnjo 2,1 milijona evrov, sedež podjetja 0,9 milijona evrov, mehanične delavnice z opremo 1,3 milijona evrov, informatiko 0,4 milijona evrov, gozdno infrastrukturo 1,6 milijona evrov in ostalo 0,3 milijona evrov.

V letu 2021 se družba **ni zadolževala**. Lastni viri financiranja so zadoščali za vse izvedene aktivnosti.

SEČNJA IN SPRAVILO

V letu 2021 smo izvedli sečnjo in spravilo v obsegu **1.076.869 neto m³ GLS**. Nekoliko manjši obseg sečnje, kot je bil prvotno načrtovan, je bil posledica predvsem manjše dinamike izvajanja sanitarnega poseka, neugodnih vremenskih razmer in omejitev izvajanja rednih sečenj v času vegetacije. Na dinamiko je še vedno vplivala tudi epidemija COVID-19, ki je oteževala nemoteno izvajanje plana. Izpad nerazporejenega dela sečnje smo delno nadomestili z redno sečnjo. Neugodne vremenske razmere so omejevale posek predvsem v začetku leta.

Gibanje poseka GLS 2019–2021 v neto m³



Posek v državnih gozdovih je na ravni gozdnogospodarskih (ureditvenih) območij (GGO) zaradi različnih površin državnih gozdov, rastiščnih razmer, preteklega gospodarjenja, gojenja gozdov ter obsega sanacij škod izredno raznolik tako po količinah kot tudi kakovostni strukturi. Podrobna struktura proizvodnje v GGO po kakovostnih razredih GLS je v preglednicah.

Kakovostna struktura proizvodnje GLS iglavcev po GGO (neto m³) v letu 2021

| Naziv GGO | Hlodi iglavcev | | | Ostala oblovina iglavcev | Skupaj iglavci |
|-----------------------|----------------|----------------|----------------|--------------------------|----------------|
| | A/B | C | D | | |
| Tolmin | 3.838 | 11.771 | 11.229 | 10.383 | 37.221 |
| Bled | 2.912 | 4.849 | 6.458 | 5.084 | 19.303 |
| Kranj | 2.213 | 5.996 | 9.289 | 6.303 | 23.801 |
| Ljubljana | 2.750 | 6.612 | 7.818 | 6.079 | 23.259 |
| Postojna | 8.047 | 16.218 | 21.216 | 11.662 | 57.143 |
| Kočevje | 6.986 | 19.846 | 38.903 | 20.645 | 86.380 |
| Novo mesto | 10.643 | 19.825 | 22.765 | 13.337 | 66.570 |
| Brežice | 3.837 | 6.120 | 7.235 | 5.342 | 22.534 |
| Celje | 2.868 | 5.146 | 6.035 | 8.549 | 22.598 |
| Nazarje | 677 | 1.170 | 1.406 | 1.344 | 4.597 |
| Slovenj Gradec | 5.601 | 32.898 | 24.689 | 23.351 | 86.539 |
| Maribor | 5.590 | 16.614 | 13.164 | 15.716 | 51.084 |
| Murska Sobota | 162 | 841 | 1.944 | 3.864 | 6.811 |
| Sežana | 38 | 202 | 441 | 1.741 | 2.422 |
| Skupaj | 56.162 | 148.108 | 172.592 | 133.400 | 510.262 |

Opomba: Proizvodnja GLS zajema količine, ki so odpremljene s kamionske ceste.

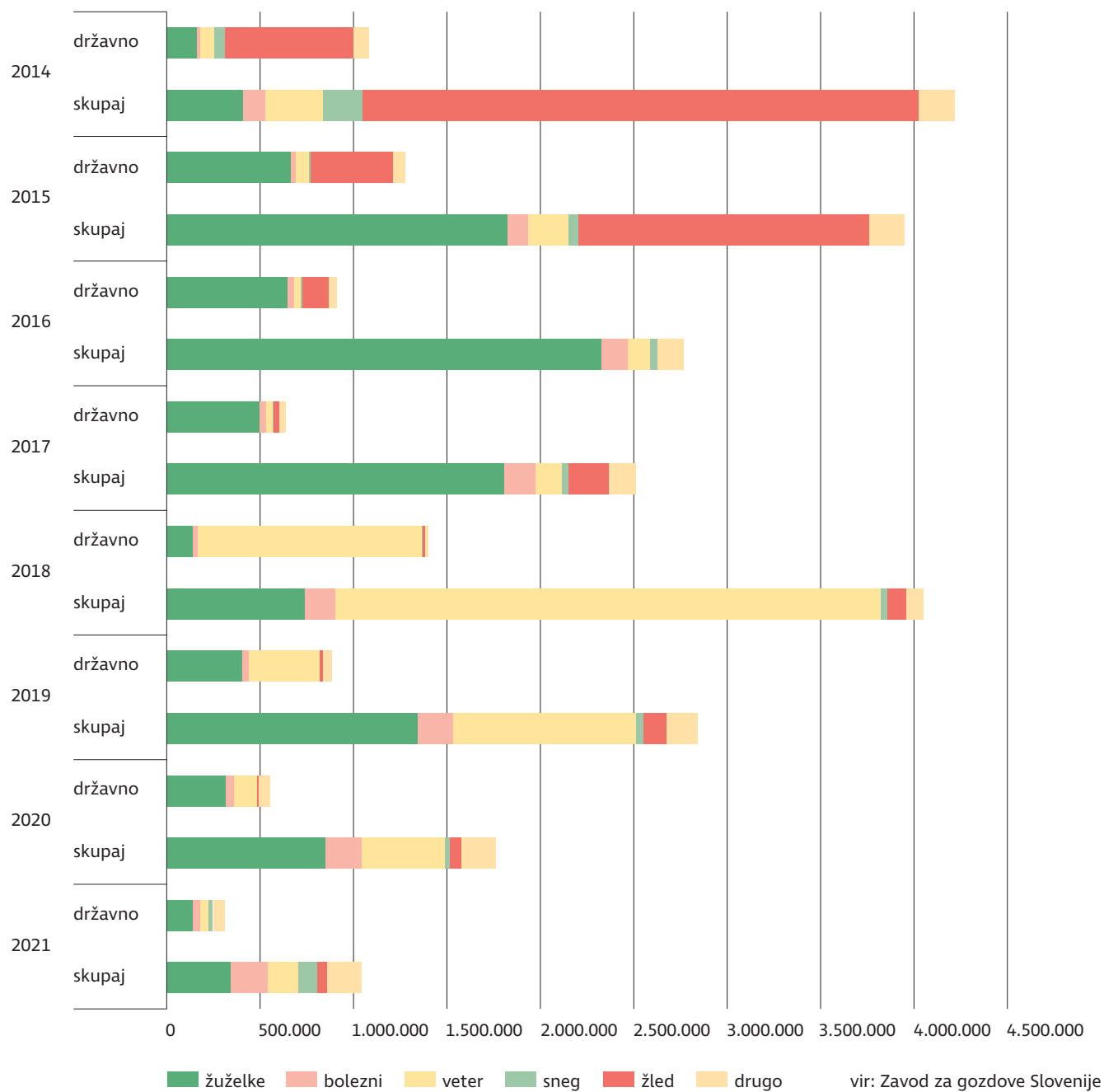
Kakovostna struktura proizvodnje GLS listavcev po GGO (neto m³) v letu 2021

| Naziv GGO | Hlodi listavcev | | | Ostala obloovina listavcev | Skupaj listavci |
|----------------|-----------------|--------|--------|----------------------------|-----------------|
| | A/B | C | D | | |
| Tolmin | 1.867 | 6.943 | 8.605 | 57.360 | 74.775 |
| Bled | 35 | 135 | 114 | 2.210 | 2.494 |
| Kranj | 93 | 271 | 505 | 5.605 | 6.474 |
| Ljubljana | 969 | 1.916 | 2.120 | 20.056 | 25.061 |
| Postojna | 2.766 | 3.991 | 4.665 | 41.933 | 53.355 |
| Kočevje | 5.436 | 13.255 | 14.561 | 83.481 | 116.733 |
| Novo mesto | 9.795 | 18.547 | 9.460 | 81.143 | 118.945 |
| Brežice | 3.048 | 4.585 | 3.237 | 30.604 | 41.474 |
| Celje | 2.146 | 3.534 | 3.148 | 30.554 | 39.382 |
| Nazarje | 59 | 155 | 127 | 1.111 | 1.452 |
| Slovenj Gradec | 80 | 218 | 213 | 4.323 | 4.834 |
| Maribor | 1.753 | 4.624 | 4.524 | 44.266 | 55.167 |
| Murska Sobota | 796 | 2.337 | 882 | 18.271 | 22.286 |
| Sežana | 70 | 207 | 232 | 3.667 | 4.176 |
| Skupaj | 28.913 | 60.718 | 52.393 | 424.584 | 566.608 |

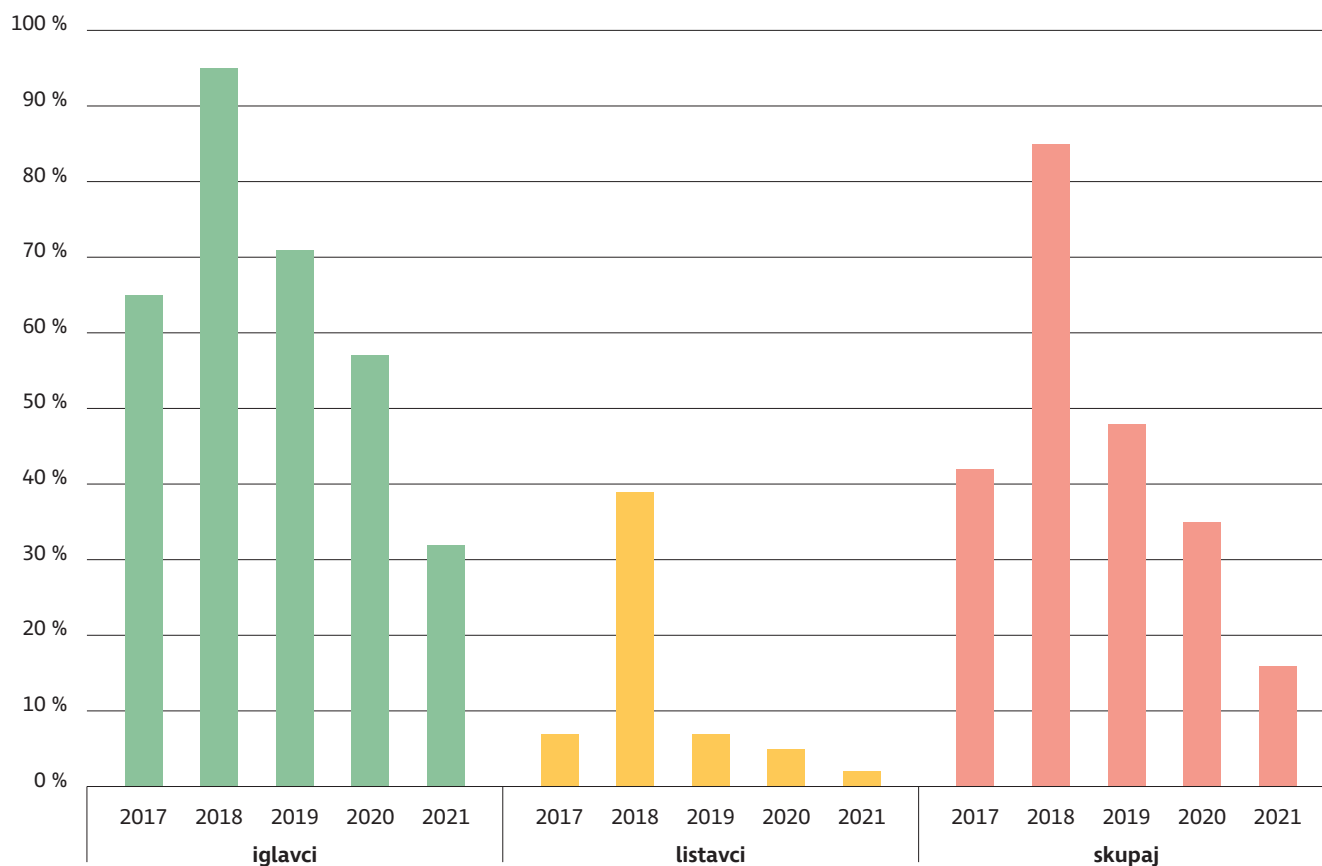
Opomba: Proizvodnja GLS zajema količine, ki so odpremljene s kamionske ceste.

Obseg sanitarne sečnje je bil najnižji doslej in je znašal 16 %. Najvišja koncentracija sanitarnega poseka je bila na območju Črne na Koroškem, kjer je bila le-ta posledica dodatnih ujm in gradacij podlubnikov. Na vseh območjih je bil trend sanitarne sečnje padajoč in je bil praviloma pod načrtovanim obsegom.

Obseg in struktura sanitarnega poseka v državnih gozdovih in vseh gozdovih skupaj (v bruto količinah)



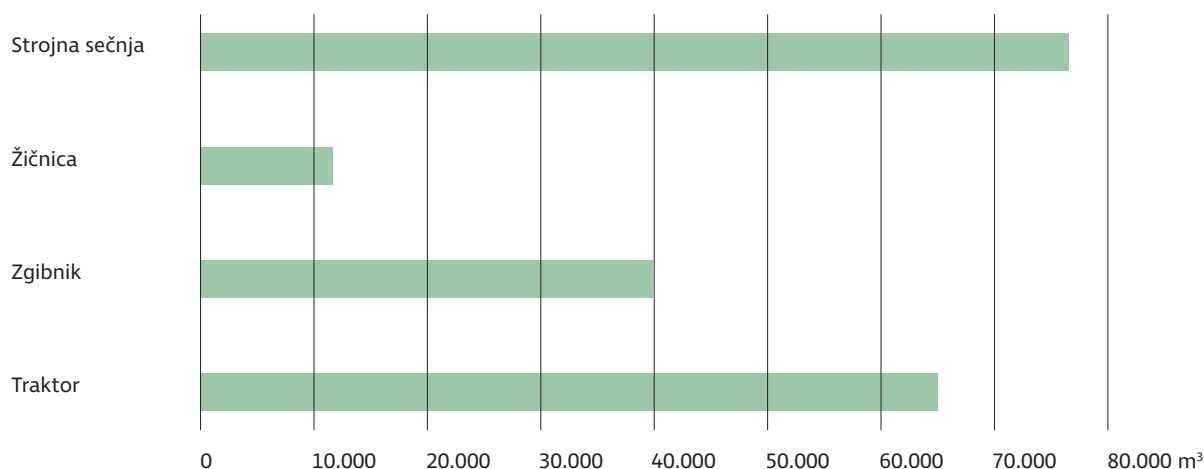
DELEŽ SANITARNEGA POSEKA



Z lastno gozdno proizvodnjo smo izvedli sečnjo in spravilo **189.857 neto m³ GLS**, kar predstavlja **17,6 %** celotnega poseka družbe GLS v letu 2021 in 51 % višjo lastno proizvodnjo kot v letu 2020. V okviru lastne proizvodnje smo izvajali tudi dela, povezana z obnovo gozda, negovalnimi in varstvenimi deli, ki so bila lani realizirana v obsegu 3.033 norma ur. V oddelku lastne gozdne proizvodnje (lastna sečnja in lastni transport) je bilo sicer ob koncu leta zaposlenih 119 ljudi.

V letu 2021 so bili v proizvodnjo vključeni trije novi kompleti za strojno sečnjo, in sicer harvesterji Ponsse Scorpion King in forwarderji Elk, s čimer so se kapacitete lastne sečnje pomembno povečale, povečal pa se je tudi obseg proizvodnje z modernimi tehnologijami pridobivanja lesa. Družba siDG z lastno proizvodnjo izvaja tudi žično spravilo z najsodobnejšimi stroji v najzahtevnejših terenskih razmerah. Operativna mehanizacija za sečnjo in spravilo ter transport je ob koncu leta 2021 obsegala štiri harvesterje Ponsse Scorpion King, štiri forwarderje Elk, šest zgibnikov BWS Bijol, osem prilagojenih gozdarskih traktorjev Valtra N114 in štiri prilagojene kmetijske traktorje John Deere, po eno žičnico Syncrofalke in Mounty, 14 kamionov z dvigalom in prikolico ter štiri vlačilce s polprikolicami. Poleg tega smo imeli na voljo še rezervni zgibnik Timberjack ter prilagojeni kmetijski traktor John Deere 6220.

Sečnja in spravilo z lastnimi proizvodnimi zmogljivostmi po vrstah sečnje ter spravila



Cena lastne gozdne proizvodnje (sečnja in spravilo) je znašala 24,56 EUR/m³ (24,25 EUR/m³ v 2020), medtem ko je povprečna cena zunanjih izvajalcev sečnje in spravila znašala 18,42 EUR/m³ (16,63 EUR/m³ v 2020), in sicer 16,85 EUR/m³ v PE Kočevje, 17,16 EUR/m³ v PE Postojna, 19,66 EUR/m³ v PE Ljubljana in 20,94 EUR/m³ v PE Maribor. Cene zunanjih izvajalcev so odraz stanja na trgu storitev in delovnih razmer (terenske razmere, vrsta sečnje, koncentracija poseka ...).

Družba siDG kot največje gozdarsko izvajalsko podjetje, ki je v lasti države, posveča delavcem ustrezno skrb in pri tem upošteva tudi celotno delovnopravno zakonodajo: plače so višje, kot jih izkazujejo ostala izvajalska podjetja, delavcem plačuje vse prispevke, med drugim tudi dodatno poklicno zavarovanje, kar določa zakon o pokojninskem in invalidskem zavarovanju, podpisano ima podjetniško kolektivno pogodbo, ki prinaša delavcem še številne druge ugodnosti, zaposlene permanentno usposablja in izobražuje, skrbi za ustrezno delovno opremo in varnost pri delu ...

V letu 2021 smo izvedli prevoz za skupno **195.035 m³ GLS** s kamionske ceste. Od tega smo z najetim transportom prepeljali 20.903 m³, **z lastnim pa 174.132 m³** gozdnih lesnih sortimentov.

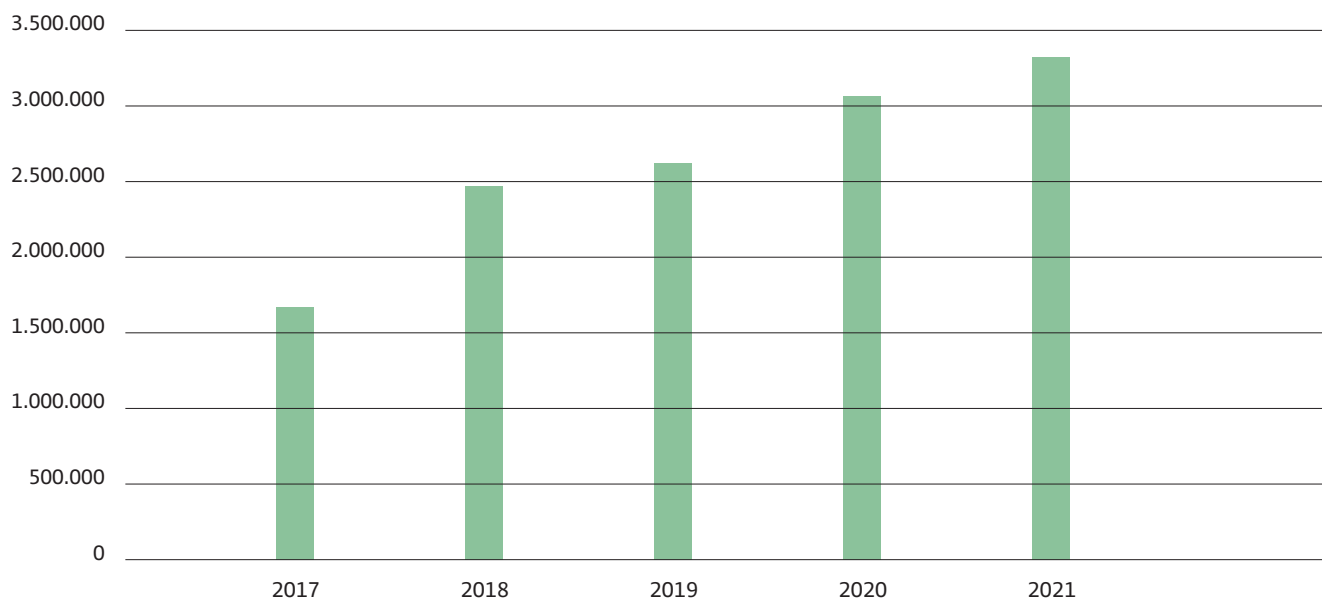
GOJITVENA IN VARSTVENA DELA

Vlaganja v gojitvena in varstvena dela so se izvajala skladno s Programom gojitvenih in varstvenih del za leto 2021, ki ga je pripravil ZGS. Načrtovani ukrepi so bili vključeni v Letni načrt upravljanja z državnimi gozdovi za leto 2021. Izvedba gozdnogojitvenih del je bila tako kot minula leta še vedno pod vplivom naravnih ujm, ki so prizadele državne gozdove v zadnjih letih.

Družba je realizirala dela obnove gozdov v obsegu 3.876 dnin, dela nege gozdov v obsegu 13.029 dnin in varstvena dela v obsegu 3.910 dnin. Dodatna dela predstavljajo še 134 dnin.

Za gozdnogojitvena, varstvena in biomeliorativna dela je siDG namenil **3.260.617 evrov**. Za primerjavo navajamo strošek gojitvenih in varstvenih del v preteklih letih:

Strošek gojitvenih, varstvenih in biomeliorativnih del v EUR



Vrednost izvedenih del po ukrepih vključno s projektom Natura Mura

| Skupina ukrepa | Vrednost v EUR |
|----------------------|------------------|
| Obnova gozdov | 919.560 |
| Nega gozdov | 1.681.645 |
| Varstvo gozdov | 674.346 |
| Biomeliorativna dela | 56.596 |
| Skupaj | 3.332.147 |

Največji obseg predstavljajo dela **nege gozdov**, ki so bila izvedena na 3.163 hektarjih. Izvedba negovalnih del (obžetev, nega mladja, nega gošče, nega letvenjaka, nega drogovnjaka ...) v državnih gozdovih je bila glede na Program gojitvenih del za leto 2021 po podatkih ZGS realizirana 87 %. Za primerjavo; v zasebnih gozdovih je bila realizacija 28 % (vir: ZGS, Poročilo o gozdovih 2021).

Dela **obnove gozdov** so bila izvedena na 826 hektarjih, narekovale pa so jih potrebe po sanaciji poškodovanih gozdov zaradi preteklih obsežnih naravnih ujm in napadov podlubnikov. Izvedba gozdnogojitvenih del za naravno obnovo državnih gozdov (priprava sestoja, priprava tal) je bila glede na Program gojitvenih del za leto 2021 po podatkih ZGS realizirana 94 %. Za primerjavo; v zasebnih gozdovih je bila realizacija gozdnogojitvenih del za naravno obnovo 26 % (vir: ZGS, Poročilo o gozdovih 2021).

Realizacija del je bila najvišja pri **varstvenih delih**. Nad 100 % so bila tako realizirana dela, kot so graditev protipožarnih objektov, varstvo pred žuželkami, zaščita s količenjem ali tulci, zaščita z ograjo, ostalo varstvo pred divjadjo ter ostala varstvena dela.

V celoti je bil izveden tudi obseg del, ki so bila vezana na koriščenje sredstev sofinanciranja in financiranja v okviru PRP shem. PRP ukrepi so vezani na območja sanacije po naravnih nesrečah in v sklopu tega smo bili z opravljenimi GVG deli v letu 2021 upravičeni do **221.608 evrov** sredstev (612.728 evrov v letu 2020).

Vrednost sofinanciranja GVG del PRP po sklopih (EUR)

| PE | A-žled | B-veter 2017 | C-podlubniki | Skupaj |
|---------------|----------------|---------------|---------------|----------------|
| Kočevje | 2.143 | 42.306 | 30.658 | 75.107 |
| Ljubljana | 55.407 | 1.008 | 14.131 | 70.546 |
| Maribor | 2.232 | 1.341 | 10.435 | 14.008 |
| Postojna | 58.713 | 456 | 2.778 | 61.947 |
| Skupaj | 118.495 | 45.111 | 58.002 | 221.608 |

Tudi pri nekaterih **biomeliorativnih delih** je bila realizacija čez 100 %. To so dela za ohranjanje biotopov – nega in vzdrževanje stez. Opravili smo tudi nekaj del, ki niso bila načrtovana, to so ohranjanje biotopov – sečnja in osnivanje pasišč v gozdu. Vsa ta dela so pripomogla tudi k izboljšanju življenjskega okolja prosto živečih živali. Ukrepi za ustvarjanje primerne življenjskega prostora za divjad pomenijo hkrati tudi varstvo in zaščito za gozdno mladje ter blaženje pritiskov na gozdne in poljske ekosisteme.

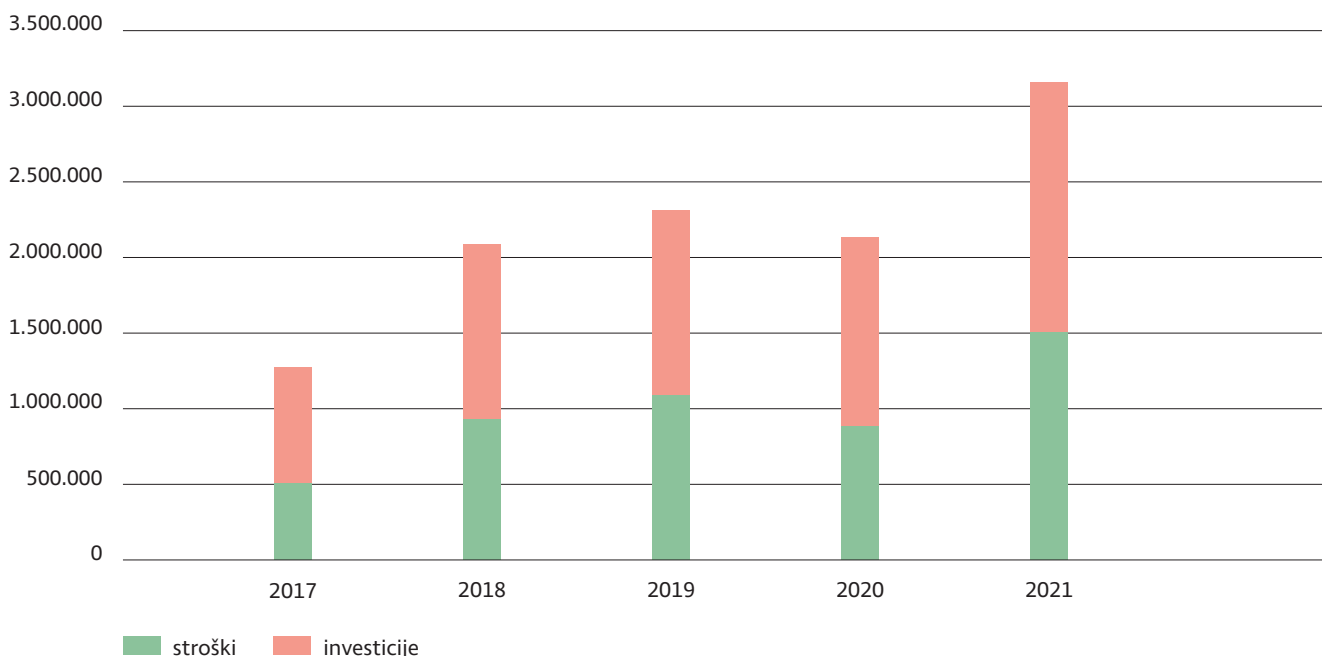
| ukrep | EM | Realizacija v EM |
|------------------------------------|-----|------------------|
| Priprava sestoja | ha | 560 |
| Priprava tal | ha | 109 |
| Sadnja | ha | 156 |
| Obžetev | ha | 1.010 |
| Nega mladja | ha | 375 |
| Nega gošče | ha | 879 |
| Nega letvenjaka | ha | 590 |
| Nega ml. drogovnjaka | ha | 222 |
| Nega prebiralnega gozda | ha | 87 |
| Graditev protipožarnih objektov | km | 6 |
| Vzdrževanje protipožarnih objektov | km | 1 |
| Varstvo pred erozijo | dni | 1 |
| Varstvo pred žuželkami | dni | 336 |
| Varstvo pred boleznimi | dni | 10 |
| Zaščita s premazom | ha | 854 |
| Zaščita s količenjem ali tulci | kos | 40.982 |
| Zaščita z ograjo | m | 13.768 |
| Vzdrževanje zaščitnih ograj | m | 35.613 |
| Ostalo varstvo pred divjadjo | dni | 202 |
| Ostala varstvena dela | dni | 478 |
| Vzdrževanje grmišč | ha | 4 |
| Vzdrževanje travinj | ha | 10 |
| Vzdrževanje vodnih površin | dni | 110 |
| Sadnja plodonosnega drevja | dni | 0 |
| Vzdrževanje plodonosnega drevja | dni | 3 |
| Osnovanje pasišč v gozdu | ha | 3 |
| Puščanje biomase v gozdu | m³ | 0 |
| Naravni razvoj biotopov | m³ | 0 |
| Ohranjanje biotopov – nega | ha | 3 |
| Ohranjanje biotopov – sečnja | m³ | 40 |
| Ohranjanje biotopov – zatočišč | kos | 0 |
| Vzdrževanje gnezdnic | kos | 10 |
| Postavitev gnezdnic | kos | 0 |
| Vzdrževanje stez | dni | 122 |
| Ostala biomeliorativna dela | dni | 1 |

VLAGANJA V GOZDNO INFRASTRUKTURO

V letu 2021 smo v SiDG izvedli skupno za **3,1 mio evrov** vlaganj v gozdno infrastrukturo, od tega je bilo **1,6 mio evrov investicijskih vlaganj** ter **1,5 mio evrov stroškov**.

Od ustanovitve družbe se vlaganja v gozdno infrastrukturo povečujejo, rahel padec smo beležili v letu 2020, leta 2021 pa se je trend naraščanja vlaganj v gozdno infrastrukturo nadaljeval. Delež stroškov v strukturi vlaganj se je do leta 2019 povečeval, medtem ko je v letu 2020 in 2021 padel na račun več novogradenj in rekonstrukcij gozdnih prometnic v državnih gozdovih.

Struktura vlaganj v gozdno infrastrukturo (v EUR)



V letu 2021 so največji delež investicijskih vlaganj v gozdno infrastrukturo predstavljali osnovni gradbeni projekti (novogradnje in rekonstrukcije gozdnih vlak), in sicer 0,9 mio evrov. Pri zahtevnih gradbenih projektih smo skupaj obdelovali 31 zahtevnih gradbenih projektov gozdnih cest ter drugih gradbeno inženirskih objektov. Od tega je **bilo 11 projektov obdelanih na nivoju projektne dokumentacije ali nadzora, za 19 projektov pa so poleg projektiranja potekala tudi gradbena dela**.

Dela so bila zaključena na naslednjih zahtevnih projektih:

- ▶ Novogradnja in rekonstrukcija gozdne ceste Luška gorica (PE KO).
- ▶ Izgradnja 6 priključkov na državno cesto Gotenica (PE KO).
- ▶ Novogradnja gozdne ceste Lukova jama gorica (PE KO).
- ▶ Rekonstrukcija dveh mostov na GC Mokri potok (PE KO).
- ▶ Sanacija podpornih objektov na GC Potočnikov jarek (PE LJ).
- ▶ Sanacija pot in ureditev odvodnjavanja 'Čad' (PE LJ).

- ▶ Novogradnja in rekonstrukcija gozdne ceste Stomarica (PE LJ)
- ▶ Rekonstrukcija mosta na GC Cesta v bukov graben (PE LJ)
- ▶ Sofinanciranje in nadzor sanacije podpornega zidu na JC Sviščaki (PE PO).
- ▶ Novogradnja gozdne ceste Orožija (PE MB)
- ▶ Novogradnja zahtevne vlake Rožančevo (PE MB)
- ▶ Izgradnja opornega zidu za sanacijo zemeljskega plazu v DG (PE MB).
- ▶ Rekonstrukcija GC Dolga vas – Urbarija (PE MB).

Tudi v letu 2021 smo bili priča podaljševanju časa za pridobitev gradbenih dovoljenj, ki pa je šlo tokrat na račun vse bolj zahtevnih pogojev za pridobitev naravovarstvenih mnenj in soglasij.

PREGLED VLAGANJ PO GGO

V letu 2021 je bil obseg vlaganj skupaj 6,39 mio EUR, oziroma 5,93 EUR/m³. V preglednici je podrobnejši pregled vlaganj v gojitvena in varstvena dela ter gozdno infrastrukturo po posameznih gozdnogospodarskih območjih.

Vlaganja po GGO (v EUR) v letu 2021

| Naziv GGO | Ceste in vlake | GVG | Skupaj |
|----------------|------------------|------------------|------------------|
| Tolmin | 353.425 | 250.265 | 603.690 |
| Bled | 29.241 | 54.437 | 83.678 |
| Kranj | 333.955 | 81.410 | 415.365 |
| Ljubljana | 193.669 | 188.735 | 382.404 |
| Postojna | 155.548 | 433.176 | 588.724 |
| Kočevje | 657.057 | 679.381 | 1.336.438 |
| Novo mesto | 199.238 | 279.805 | 479.043 |
| Brežice | 115.131 | 88.315 | 203.446 |
| Celje | 218.571 | 144.202 | 362.773 |
| Nazarje | 7.389 | 19.202 | 26.591 |
| Slovenj Gradec | 346.356 | 304.796 | 651.152 |
| Maribor | 264.238 | 358.208 | 622.446 |
| Murska Sobota | 101.627 | 398.273 | 499.900 |
| Sežana | 80.246 | 51.942 | 132.188 |
| Skupaj | 3.055.692 | 3.332.147 | 6.387.839 |

Opomba: GVG – gozdnogojitvena in varstvena dela

NADZOR NAD ODTUJITVAMI GLS

Odtujitve lesa predstavljajo stalno tveganje pri upravljanju z gozdovi. Pojavljajo se v različnih oblikah, največ je odtujitev stoječega drevja, sledijo pa odtujitve GLS na začasnih skladiščih na kamionskih cestah.

Pregled kaznivih dejanj tatvine GLS

| Leto | Št. prijav | Količina (m ³) | Vrednost (v EUR) |
|-------|------------|----------------------------|------------------|
| 2016* | 62 | 869 | 35.133 |
| 2017 | 106 | 1.148 | 61.744 |
| 2018 | 87 | 1.661 | 88.063 |
| 2019 | 88 | 1.430 | 87.153 |
| 2020 | 133 | 2.381 | 89.523 |
| 2021 | 99 | 1.393 | 95.374 |

*podatki za leto 2016 se nanašajo na drugo polletje od ustanovitve družbe

Količine lesa v zaznanih kaznivih dejanjih tatvin v državnih gozdovih so v letu 2021 predstavljale 0,1 % skupne količine poseka.

Družba siDG se pri preprečevanju odtujitev lesa sooča z veliko izzivi, saj površina državnih gozdov predstavlja 12 % celotne površine Republike Slovenije, medtem ko časa in načina izvedbe odtujitve lesa ni mogoče vnaprej oceniti. siDG se tveganj, povezanih z odtujitvami, zaveda, zato izvaja različne ukrepe, s katerimi preprečuje odtujitve in v izvedenih primerih odtujitve aktivno sodeluje z organi pregona. Z mrežo zaposlenih pokriva celotno območje državnih gozdov, zaposleni pa imajo tudi vzpostavljen protokol za ravnanje v primeru odtujitve. Vzpostavljen sistem potrebne skrbnosti zagotavlja spremljavo izvajanja del po odločbah ZGS. Sodelovanje z ZGS je nadgrajeno tudi s sistemom odkrivanja morebitnih odtujitev. siDG in ZGS se o nedovoljenih sečnjah medsebojno obveščata ter v vseh primerih ustrezno ukrepata (prijave organom pregona, popis nedovoljenih sečenj, prijave gozdarski inšpekciji ...).

V letu 2021 je bil ustanovljen oddelek za kakovost in standarde poslovanja, katerega naloga je tudi preko posebnih kontrol na terenu odkrivanje morebitnih krajev GLS v državnih gozdovih. Vpeljan je bil sistem GPS sledljivosti kamionov.

4.2 PRISPEVATI K VZPOSTAVITVI IN RAZVOJU GOZDNO-LESNIH VERIG, PROMOCIJI LESA IN LESNIH PROIZVODOV TER OBLIKOVANJU ZELENIH DELOVNIH MEST

| KAZALNIK | 2017 | 2018 | 2019 | 2020 | 2021 |
|--|---------|---------|---------|---------|---------|
| Delež prodaje po dolgoročnih pogodbah v% | 0 | 53 | 69 | 57 | 85 |
| Prodaja po dolgoročnih pogodbah v m ³ | 0 | 776.240 | 937.163 | 656.167 | 918.630 |
| Delež prodaje GLS slovenskim kupcem v% | 92,0 | 98,3 | 97,3 | 97,7 | 96,6 |
| Naložbe v predelavo lesa v EUR* | 821.510 | 0 | 295.230 | 0 | 0 |

*naložbe v Snežnik d.o.o.

siDG je pomemben dobavitelj okroglega lesa v Sloveniji, s čimer v veliki meri prispeva tudi k razvoju zelene ekonomije, razvoju podeželja in krožnemu gospodarstvu. siDG namreč predstavlja prvi člen večjega števila gozdno-lesnih verig, ki ga uresničuje z zagotavljanjem stabilne dobave različnih gozdnih lesnih sortimentov.

Pri prodaji gozdnih lesnih sortimentov v celoti sledi načelom, ki so RS vodili v spremembo sistema gospodarjenja z državnimi gozdovi in ustanovitev družbe siDG. Zagotavlja namreč **transparentnost prodaje in enake pogoje za nakup lesa** iz državnih gozdov vsem poslovnim subjektom ter da je **celotna količina gozdnih lesnih sortimentov ponujena na trgu**. S prodajo preko dolgoročnih pogodb siDG domači lesnopredelovalni industriji zagotavlja tudi **stabilnost dobave** surovine.

Ključni ukrepi za vzpostavitev in razvoj gozdno-lesnih verig so:

- ▶ dolgoročne prodajne pogodbe,
- ▶ pogodbe o dobavi lesa strateškim investitorjem v lesni industriji,
- ▶ prodaja preko javnih razpisov in javnih dražb.

Ob sprejetju Strateškega načrta poslovanja družbe Slovenski državni gozdovi d.o.o., za obdobje 2017–2026, s temelji poslovne politike za obdobje 2017–2021, je leta 2017 vlada v vlogi skupščine siDG naložila pripravo dopolnitve strategije, ki naj vključuje razvoj in način delovanja centrov za zbiranje in predelavo lesa po letu 2019. Vlada je aprila 2019 naložila siDG pripravo novega strateškega načrta, saj se je izkazalo, da predlagane dopolnitve terjajo celovito spremembo strateškega načrta. Vlada RS je v vlogi skupščine družbe siDG dne **15. 4. 2021** sprejela **Strateški načrt poslovanja družbe siDG za obdobje 2020–2029 s temelji poslovne politike za obdobje 2020–2024** (v nadaljevanju: Strateški načrt). Ključni ukrepi za podporo razvoju gozdno-lesnih verig po novem strateškem načrtu so:

1. Izvajanje prodaje pretežnega dela GLS na podlagi dolgoročnih pogodb, ki vključuje kriterij stopnje predelave, višine investicij in dodane vrednosti.
2. Obvladovati tveganja pri prodaji GLS.
3. Vzpostavitev centrov za zbiranje in predelavo, ki jih bo družba realizirala skozi različne modele sodelovanja s potencialnimi partnerji ali lastnega investiranja.

Družba siDG je v novembru 2021 objavila javni poziv potencialnim strateškim investitorjem v lesnopredelovalno industrijo, da podajo prijavo za sklenitev strateškega partnerstva pri vzpostavitvi lesno predelovalnega centra. Razpis je bil pripravljen s ciljem vzpostavitve enega ali več lesno predelovalnih centrov (obratov za predelavo žaganega lesa ali druge oblike lesa v polizdelek oziroma končni izdelek).

STRUKTURA PRODAJE

Najpomembnejši način prodaje GLS predstavljajo dolgoročne pogodbe. Slednje so bile prvič podpisane s slovenskimi predelovalci v začetku leta 2018, iztekle pa so februarja 2021. V letu 2020 je bil izveden nov javni razpis za dolgoročne pogodbe, ki so bile podpisane na začetku leta 2021. Poleg prodaje po dolgoročnih pogodbah je v letu 2021 prodaja potekala še po kratkoročnih pogodbah na osnovi javnega zbiranja ponudb, na javnih dražbah in preko direktne prodaje.

Prodaja GLS po dolgoročnih pogodbah je v letu 2021 predstavljala 85 % prodaje oziroma 28 odstotnih točk več kot v letu 2020. Prodaja po drugih načinih (javne dražbe, kratkoročne pogodbe in direktna prodaja) je bila v letu 2021 izrazito nižja v primerjavi z letom 2020.

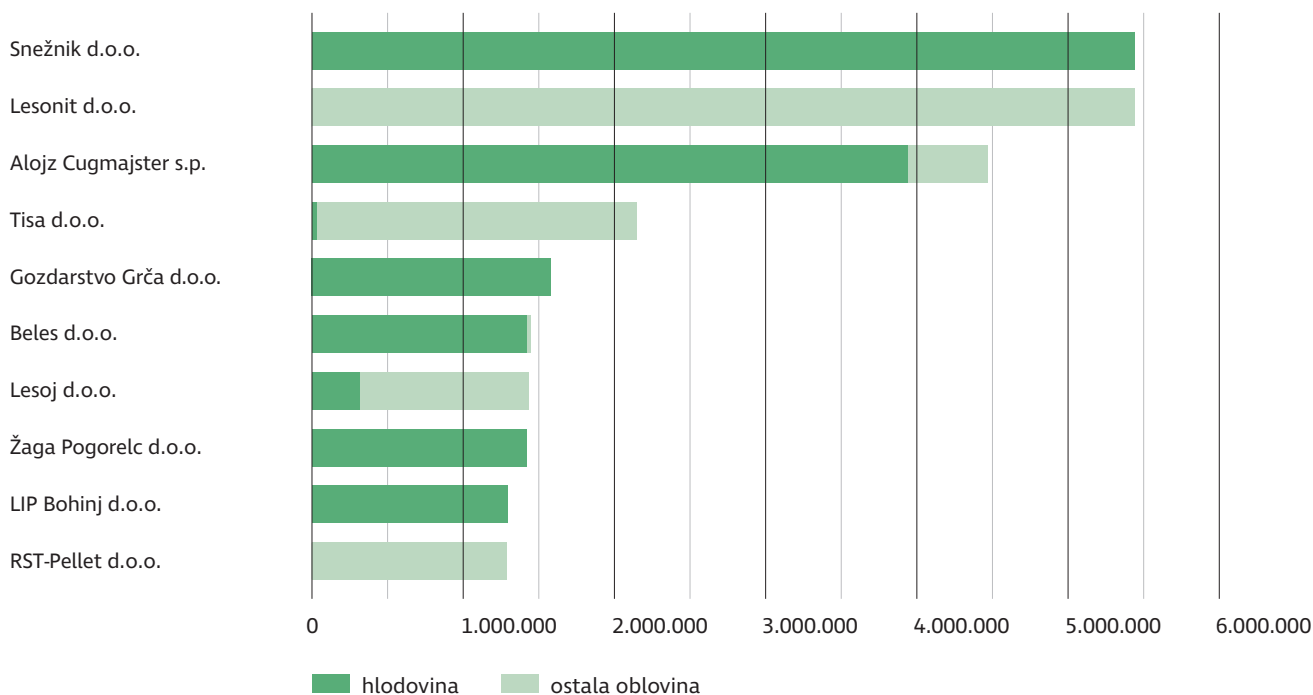
Struktura prodaje GLS po vrstah prodaje in doseženi povprečni ceni

| Vrsta prodaje GLS | Prodana količina GLS v m ³ | Delež v % | Dosežena povprečna cena v EUR/m ³ |
|---|--|------------|---|
| Dolgoročne pogodbe | 918.631 | 85 | 62,62 |
| Javno zbiranje ponudb – kratkoročne pogodbe | 41.508 | 4 | 57,41 |
| Javna dražba | 6.104 | 1 | 130,37 |
| Direktna prodaja | 112.925 | 10 | 54,37 |
| SKUPAJ | 1.079.168 | 100 | 61,94 |

Povprečna prodajna cena po dolgoročnih pogodbah je bila za 30 % višja kot leto prej, predvsem zaradi ugodnih razmer na trgu žaganega lesa iglavcev in boljše kakovostne strukture GLS. Najvišje povprečne prodajne cene po vrstah prodaje so bile dosežene na javnih dražbah (130,37 EUR/m³), kjer se je večinoma prodajal najkakovostnejši les.

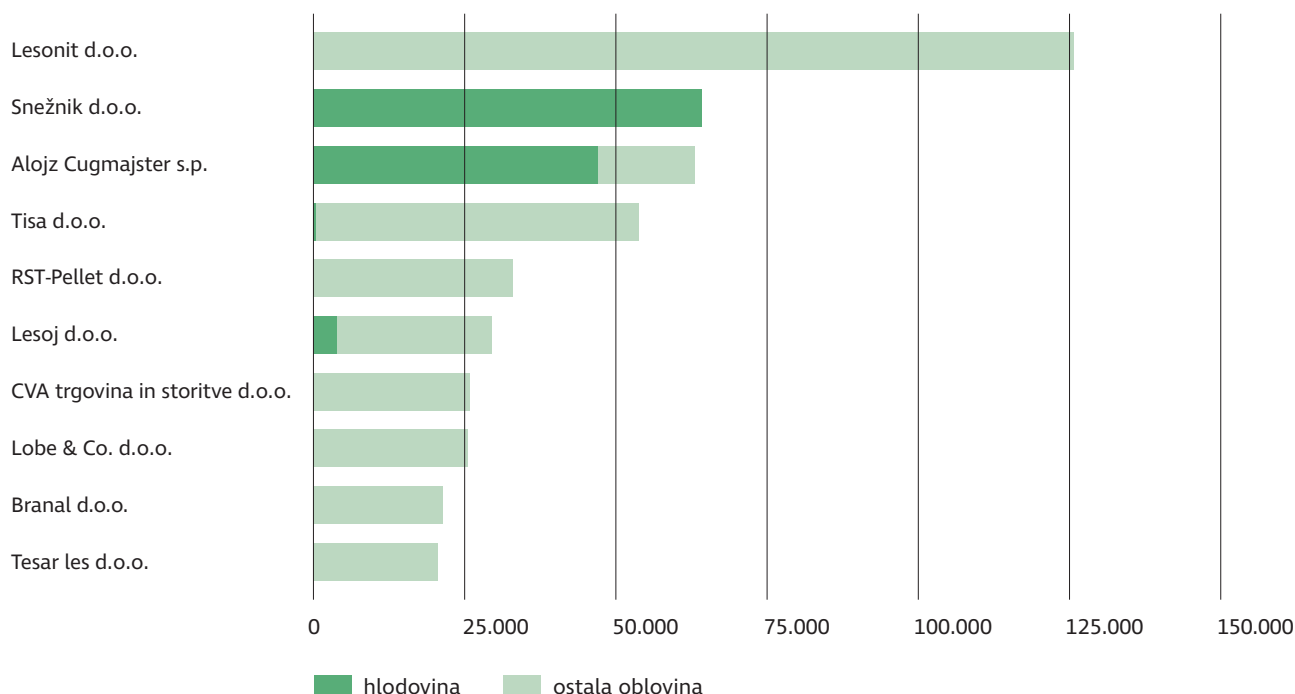
Z 10 po vrednosti GLS največjimi kupci smo ustvarili 26,0 milijona evrov prihodkov, kar predstavlja 39,0 % vseh prihodkov od prodaje GLS iz kamionske ceste in skladišč. Povprečna prodajna cena 10 največjim kupcem je znašala 59,05 EUR/m³. Z ostalimi kupci (od tega je 1.154 kupcev lesa za kurjavo) je bilo ustvarjenih 40,9 milijona evrov prihodkov po povprečni ceni 63,93 EUR/m³.

10 največjih kupcev po vrednosti GLS (EUR)



Z 10 po količinah največjimi kupci smo ustvarili 24,1 milijona evrov prihodkov, kar predstavlja 36,1 % vseh prihodkov od prodaje GLS iz kamionske ceste in skladišč. Povprečna prodajna cena 10 po količinah največjim kupcem je znašala 52,20 EUR/m³.

10 največjih kupcev po količinah (m³)



Prodaja GLS na domačem trgu je v letu 2021 znašala 96,6 % ali 1.042.899 m³. Izrazito prevladujoč delež prodaje na domačem trgu je predvsem rezultat prodaje GLS po dolgoročnih pogodbah, kjer imajo kupci tudi obvezo, da celotno količino GLS predelajo z lastnimi zmogljivostmi. Tudi pri drugih oblikah prodaje so prevladovali kupci z območja Slovenije.

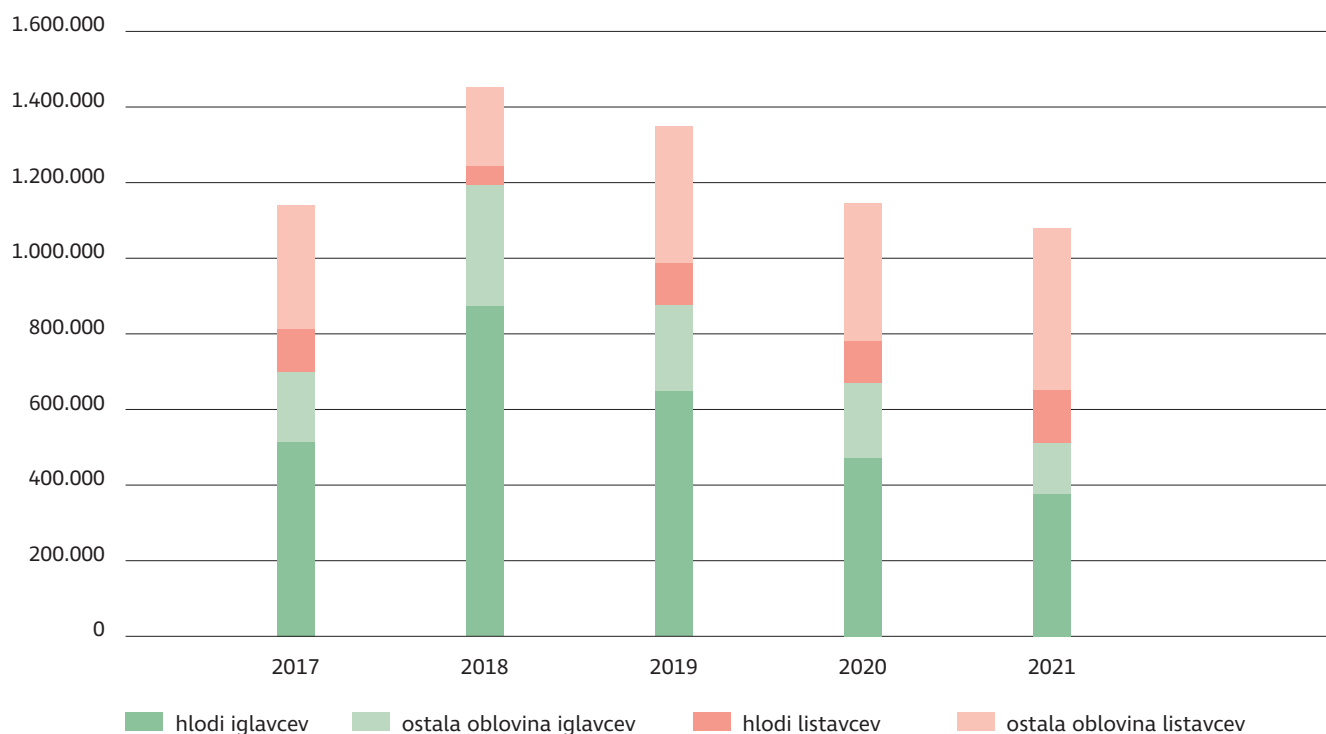
Na **tuje trge** je družba prodala 36.269 m³ GLS, kar znaša 3,4 % od vseh prodanih količin. Od teh je bilo 99 % GLS prodanih na Hrvaško, preostali delež pa v Avstrijo, Nemčijo in Italijo (gre za GLS prodane na dražbi najvrednejših sortimentov v mesecu decembru 2021).

Prodaja GLS na tujih trgih

| Leto | 2017 | 2018 | 2019 | 2020 | 2021 |
|---|------------------|------------------|------------------|------------------|------------------|
| EU (m ³) | 91.389 | 23.317 | 16.373 | 25.619 | 36.269 |
| Tretje države (m ³) | 0 | 1.066 | 19.624 | 187 | 0 |
| Skupaj tuji trgi (m³) | 91.389 | 24.383 | 35.997 | 25.806 | 36.269 |
| Vsa prodaja (m³) | 1.141.204 | 1.451.694 | 1.349.482 | 1.146.079 | 1.079.168 |
| Delež prodaje na tuje trge (%) | 8,0 | 1,7 | 2,7 | 2,3 | 3,4 |

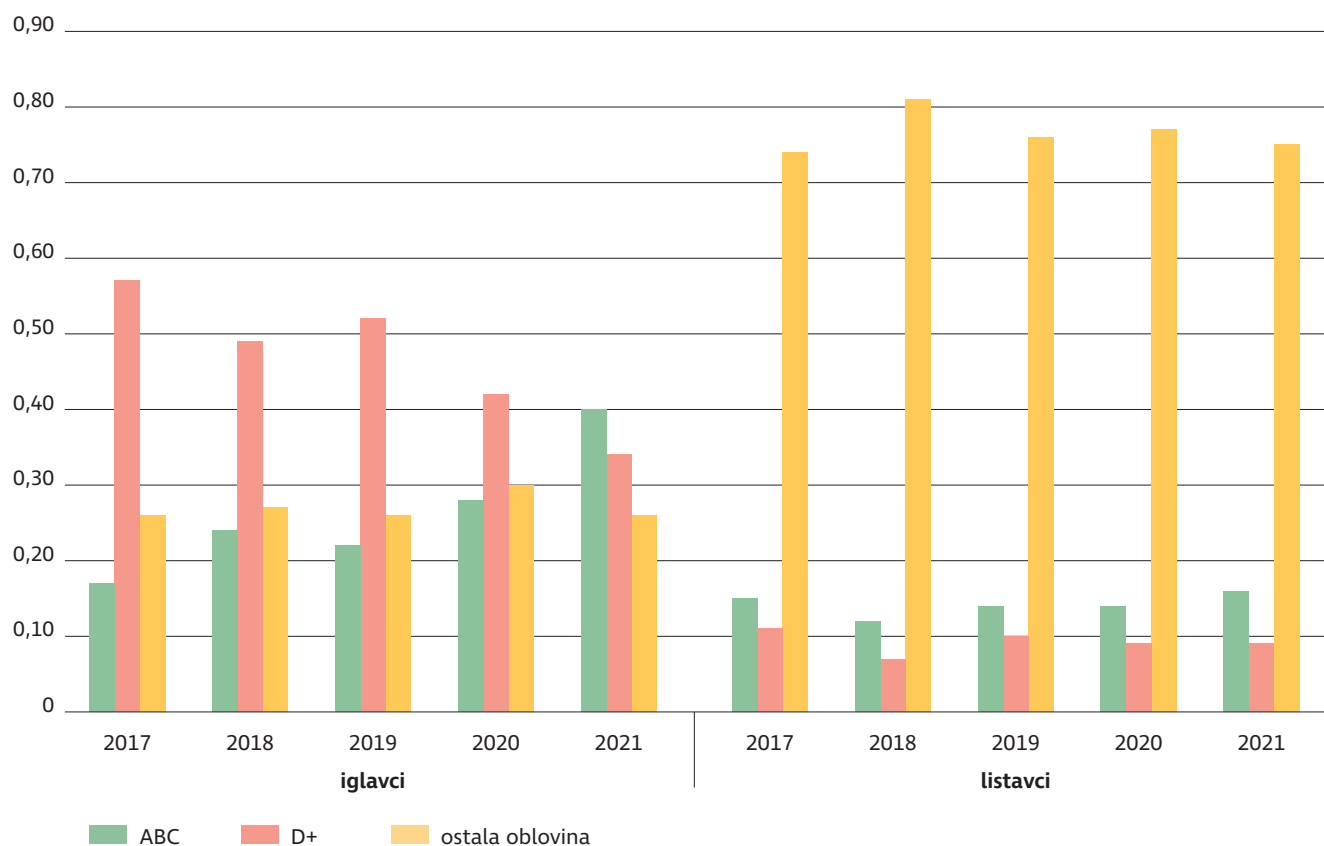
V strukturi prodaje GLS so **prevladovali listavci**, ki so dosegli **53-% delež**. Delež iglavcev v primerjavi iz preteklih let pada in je v letu 2021 najnižji, kar kaže na umirjanje obsega sanacij gozdov. Pri prodaji iglavcev prevladuje hlodovina iglavcev (74 %), pri listavcih pa ostala oblovina listavcev (75 %).

STRUKTURA PRODAJE PO SKUPINAH GLS (V m³ NETO)



Kakovostna struktura prodaje se izboljšuje, kar je posledica nadaljevanja zmanjševanja obsega sanacij škod zaradi abiotskih (žled, vetrolomi, snegolomi) dejavnikov in gradacij podlubnikov. Izboljšanje kakovostne strukture je izrazito pri hlodovini iglavcev, kjer se povečuje delež kakovostne hlodovine (ABC).

Kakovostna struktura prodaje GLS



Podroben vpogled v detajlno kakovostno strukturo prodaje, ločeno za iglavce in listavce ter pri hlodovini za glavne drevesne vrste, je v spodnjih preglednicah.

Kakovostna struktura prodaje GLS iglavcev (neto m³) v letu 2021

| Gozdni lesni sortiment | | | m ³ |
|--|-----|--|----------------|
| Hlodi smreke | A/B | | 40.066 |
| | C | | 101.975 |
| | D | | 116.140 |
| Hlodi jelke | A/B | | 14.438 |
| | C | | 39.199 |
| | D | | 47.062 |
| Hlodi macesna | A/B | | 342 |
| | C | | 1043 |
| | D | | 1.107 |
| Hlodi ostalih iglavcev | A/B | | 1294 |
| | C | | 5.850 |
| | D | | 8.206 |
| Skupaj hlodi iglavcev | | | 376.721 |
| Les za celulozo in plošče | | | 132.593 |
| Drug industrijski les | | | 420 |
| Les za kurjavo | | | 0 |
| Skupaj ostala oblovina iglavcev | | | 133.014 |
| SKUPAJ GLS IGLAVCEV | | | 509.735 |

Opomba: Prodaja GLS iz kamionske ceste in skladišč.

Kakovostna struktura prodaje GLS listavcev (neto m³) v letu 2021

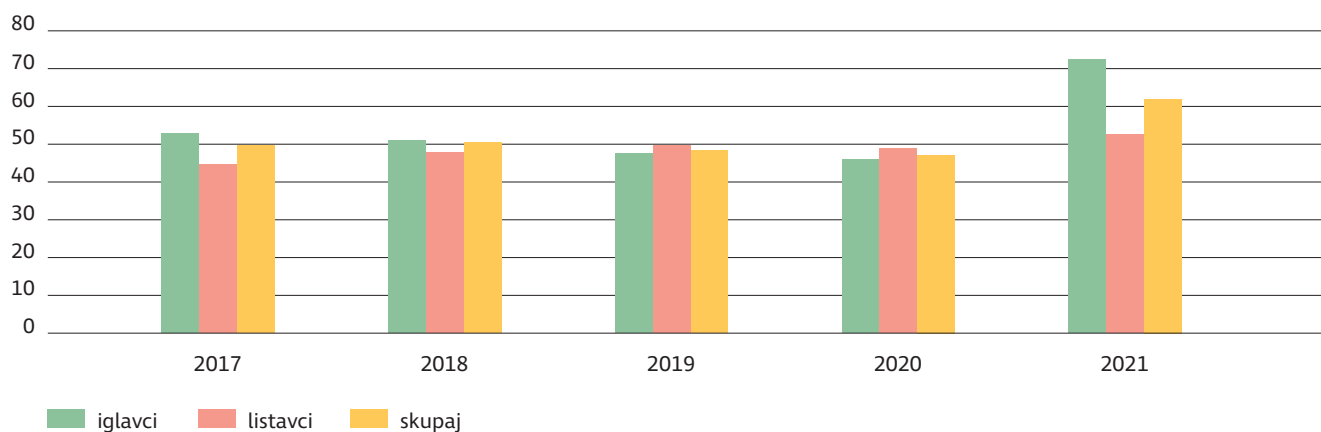
| Gozdni lesni sortiment | | | m ³ |
|---|-----|------------|----------------|
| Hlodi bukke | A/B | | 26.050 |
| | C | | 54.427 |
| | D | | 49.035 |
| Hlodi hrasta | A/B | | 1034 |
| | C | | 1.705 |
| | D | | 2.025 |
| Hlodi plemenitih listavcev | A/B | | 1.659 |
| | C | | 3.658 |
| | D | | 1.547 |
| Hlodi ostalih listavcev | | A/B | 197 |
| | | C | 1.139 |
| Skupaj hlodi listavcev | | | 142.476 |
| Les za celulozo in plošče | | | 402.814 |
| Drug industrijski les | | | 6.521 |
| Les za kurjavo | | | 17.622 |
| Skupaj ostala oblovina listavcev | | | 426.957 |
| SKUPAJ GLS LISTAVCEV | | | 569.433 |

Opomba: Prodaja GLS iz kamionske ceste in skladišč.

V letu 2021 je bilo gibanje cen GLS izredno dinamično, kar je posledica dviga cen žaganega lesa na svetovnem trgu. Cena hlodovine iglavcev je od januarja do decembra porasla za 52 %. Pri ostalih skupinah GLS ni prišlo do bistvenih sprememb. Visok skok cene pri hlodovini listavcev v decembru je posledica dražbe najvrednejših sortimentov konec leta 2021.

Povprečna dosežena cena v letu 2021 je znašala 61,94 EUR/m³ in je za dobrih 14 EUR/m³ višja kot v letu 2020. Pri hlodovini iglavcev je znašala povprečna cena 86,20 EUR/m³, sledi hlodovina listavcev (78,05 EUR/m³), ostala oblovina listavcev (44,14 EUR/m³) in ostala oblovina iglavcev (33,12 EUR/m³).

Povprečne prodajne cene (v EUR/m³)



RAZVOJ SNEŽNIKA

V letu 2021 je velik vpliv na poslovanje družbe Snežnik imela epidemija COVID-19. V prvem valu epidemije je imel Snežnik težave z organiziranjem delavnega procesa. Dodatne težave je imel tudi z zagotavljanjem naročil, saj so posledice epidemije oteževale predelovalne verige, nekateri kupci (Italija, Španija...) so bili posledično primorani zmanjševati obseg poslovanja. To se je dogajalo v prvi polovici leta, v drugi polovici so se razmere umirjale. Povpraševanja so se začela krepiti konec prvega tromesečja, posledično so se dvigovale tudi cene na nabavnem in prodajnem področju. V zadnjem četrtletju je bila prisotna negotovost na prodajnih trgih, predvsem zaradi visokih doseženih cen. Posledica je bila umiritev povpraševanj, padec cen, zmanjševanje zalog. Cene hlodovine pa so še vedno rasle.

Konec leta 2020 je bil pripravljen Predinvesticijski elaborat posodobitve tehnologije, ažuriran in dodelan je bil v zadnjem kvartalu leta 2021. Elaborat predvideva tehnološke posodobitve v vseh oddelkih Snežnika, s čimer bi se odpravila stroškovna neučinkovitost proizvodnih procesov in zmanjšali izpadi zaradi okvar.

Družba siDG je v juliju 2021 objavila Javni poziv za oddajo nezavezujočih ponudb strateškega partnerja v center za zbiranje in predelavo lesa Snežnik. Predmet javnega poziva je bil poziv vsem strateškim investitorjem v lesnopredelovalno industrijo, da podajo Nezavezujočo ponudbo za sklenitev strateškega partnerstva v družbi

Snežnik, d. o. o., dolgoročne pogodbe o prodaji lesa in nadgradnji obsega in stopnje predelave in obdelave lesa. Poslovodstvo siDG je septembra sprejelo odločitev, da bo brez izbire ponudnika zaključilo postopek izbire strateškega partnerja v center za zbiranje in predelavo lesa Snežnik. Odločitev je bila sprejeta ob upoštevanju strateških usmeritev države.

Poslovanje podjetja Snežnik d.o.o.

| | 2017 | 2018* | 2019 | 2020 | 2021 |
|--|------|-------|------|------|------|
| Predelava hlodovine v 1.000 m ³ | 48,0 | 56,5 | 59,5 | 64,9 | 61,0 |
| Prihodki od prodaje v mio EUR | 10,4 | 9,0 | 7,9 | 8,4 | 11,1 |
| Čisti poslovni izid posl. leta v 000 EUR | -738 | 146 | -671 | -635 | -193 |

*S 1.1.2018 je Snežnik odprodal gozdarsko dejavnost.

Lesna predelava v skupini Snežnik je v letu 2021 na lokaciji Snežnik (Kočevska Reka) obsegala: žago z mehaniziranim skladiščem, lamelirnico, decimirnico z jelovim in bukovim programom in pripadajoče potrebne dejavnosti (sušilnice in energetska oskrba – kotlarna).

V žagalnici so skupno predelali slabih 61 tisoč m³ hlodovine, od tega dobrih 53 tisoč m³ smreke in jelke, ostalo so bili trdi listavci, pretežno bukev. Na jelovem programu so izdelali 482 m³ embalažnega lesa, 17.954 kosov palet, 64 m³ smrekovih plošč in skobljanega lesa, na bukovem programu 2.675 m³ bukovih in 81 m³ hrastovih decimiranih elementov. V lamelirnici se izdelujejo masivne širinsko in dolžinsko lepljene plošče iz različnih trdih listavcev. Trend povpraševanja je zelo nihaval po mesecih, predvsem zaradi COVID-19 epidemioloških razmer po Evropi (Italija, Španija). Največ povpraševanja je bilo po bukovih in hrastovih ploščah. Lamelirnica je delala v eni in pol izmeni in proizvedla 1.309 m³ plošč.

Čisti prihodki od prodaje se v letu 2021 pretežno nanašajo na prihodke od prodaje žaganega lesa (73 %), prodaje masivnih lepljenih plošč (15 %) in decimiranih elementov in drv (11 %).

PROMOCIJA LESA IN LESNIH PROIZVODOV

siDG sodeluje v dveh Strateško razvojno-inovacijskih partnerstvih: v SRIP Krožno gospodarstvo (Fokusno področje Biomasa in alternativne surovine) in v SRIP Pametne stavbe in dom z lesno verigo (Fokusno področje Les in lesna veriga). S sodelovanjem podpiramo razvojne aktivnosti pri prehodu v krožno gospodarstvo in pri razvoju novih produktov in tehnologij predelave lesa (npr. biorafinerije).

Pomemben del promocije lesa in lesnih proizvodov izvajamo preko objav na družbenih omrežjih, kjer ima siDG zaradi aktivnega pristopa preko 25.000 sledilcev. Mesečno predstavljamo poslovne partnerje in različne vrste predelave lesa.

POSPEŠEVANJE PREDELAVE LESA Z VIDIKA ZMANJŠEVANJA EMISIJ TOPLOGREDNIH PLINOV

Trajnostno gospodarjenje z gozdovi in čim večja predelava lesa v lesne izdelke v industrijah na ozemlju Slovenije pozitivno vpliva na nacionalno doseganje mednarodnih okoljskih zavez. Ena izmed njih je vezana na zmanjševanje emisij toplogrednih plinov, kjer je v sektorju Raba tal, spremembe rabe tal in gozdarstvo (LULUCF) pomemben gradnik gozdarstva, ki zajema tudi spremembe zaloga ogljika v lesnih izdelkih. Na področju gozdarstva siDG uresničuje cilje iz gozdnogospodarskih načrtov ter nacionalnega gozdnega programa.

Vloga siDG pri doseganju okoljskih ciljev na področju zmanjševanja emisij toplogrednih plinov je tako mnogo-ter. Ker siDG večino lesa proda neposredno (npr. preko dolgoročnih pogodb) lesnopredelovalnim podjetjem v industrijah v Sloveniji, na ta način prispeva k letnemu povečevanju zaloga ogljika v lesnih proizvodih (Harvested wood products – HWP), s tem pa pozitivno vpliva na nacionalne obračune emisij in ponorov toplogrednih plinov. Z upoštevanjem načela minimalnega neposrednega izvoza lesa v tujino siDG proaktivno pripomore k čim večjem skladiščenju ogljika v lesnih proizvodih, v primeru prodaje lesa kupcem za energetske namene pa pripomore k zmanjševanju emisij iz fosilnih goriv (substitucijski učinek). Dodatno siDG zaradi težnje po čim krajših transportnih razdaljah pripomore k zmanjševanju emisij toplogrednih plinov v prometu.

4.3 DOLGOROČNO POVEČEVATI POVRŠINO DRŽAVNIH GOZDOV

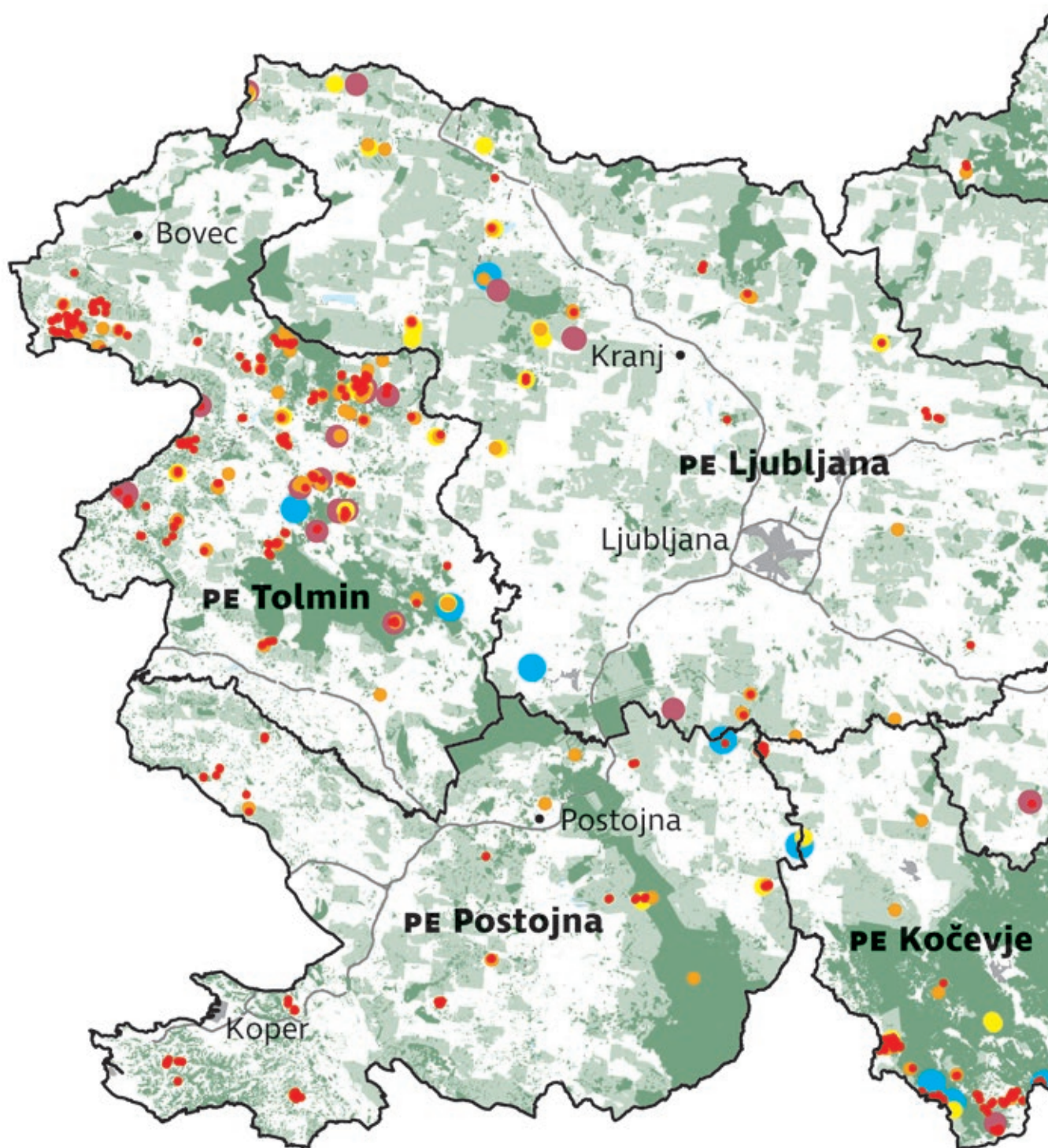
| KAZALNIK | 2017 | 2018 | 2019 | 2020 | 2021 |
|---|------|------|-------|-------|-------|
| Povečanje površine državnih gozdov v ha | 59 | 499 | 1.412 | 2.203 | 1.562 |
| Povečanje površine varovalnih gozdov v ha | 1 | 147 | 179 | 823 | 426 |
| Povečanje površine gozdov s posebnim namenom v ha | 4 | 164 | 124 | 753 | 401 |
| Povečanje površine gozdov v obmejnem pasu v ha | 5 | 156 | 690 | 798 | 723 |
| Vzdrževanje objektov kulturne dediščine | 0 | 2 | 3 | 9 | 46 |

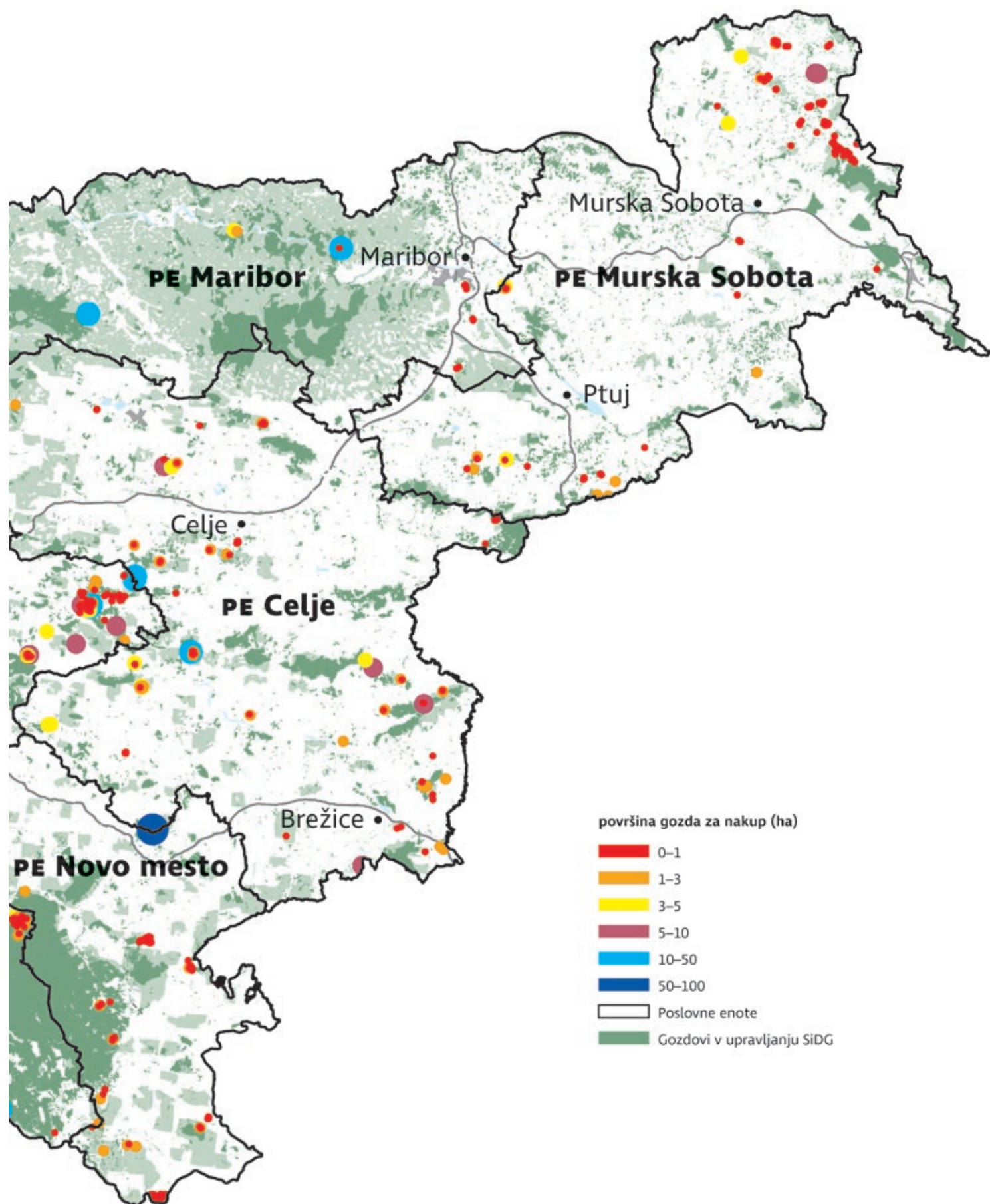
Razpolaganje z gozdovi v lasti Republike Slovenije in pridobivanje gozdov je poleg upravljanja z gozdovi ena izmed glavnih nalog, ki jo izvaja siDG, ter obsega nakupe, menjave in prodaje gozdnih zemljišč, neodplačne prenose, postopke razdružitve solastnine, ustanovitve služnosti in stavbnih pravic na državnih gozdovih, sodelovanje v postopkih kaducitet, izdajanje različnih soglasij, sklepanje najemnih pogodb ter skrb za pravno urejenost.

Nalogo razpolaganja z državnimi gozdovi in pridobivanja novih gozdov siDG izvaja v imenu in za račun Republike Slovenije, kar pomeni, da lastnik pridobljenih gozdnih zemljišč postane Republika Slovenija in da sredstva, pridobljena z odtujitvijo državnih gozdov, predstavljajo prihodek posebnega proračunskega sklada za gozdove (Gozdnega sklada), ki je del proračuna Republike Slovenije oz. da siDG v primeru pridobivanja gozdov dobi povrnjena sredstva iz Gozdnega sklada.

siDG izvaja navedeni nalogi na podlagi določb ZGGLRS ter na podlagi Pogodbe o razpolaganju z gozdovi v lasti Republike Slovenije in pridobivanju gozdov, ki jo je siDG sklenil z Vlado Republike Slovenije in ki podrobneje ureja medsebojne pravice in obveznosti v zvezi z nalogami razpolaganja z državnimi gozdovi in pridobivanja gozdov med siDG in Republiko Slovenijo.

Prikaz lokacij nakupov gozdov v letu 2021





S pravnimi posli razpolaganja z državnimi gozdovi in pridobivanja gozdov siDG zasleduje cilje, določene v ZGGLRS in Pogodbi o razpolaganju z gozdovi v lasti Republike Slovenije in pridobivanju gozdov, to je oblikovanje strnjenih kompleksov državnih gozdov oziroma zaokroževanje posesti državnih gozdov, zmanjševanje deleža državnih gozdov v solastnini, pridobivanje varovalnih gozdov in gozdov s posebnim namenom ter pridobivanje gozdov v obmejnem pasu.

Na podlagi Zakona o gozdovih ima siDG predkupno pravico pri nakupu:

- ▶ varovalnih gozdov,
- ▶ gozdov s posebnim namenom (to so gozdovi s posebnimi ekološkimi, socialnimi, obrambnimi in turističnimi nameni ter gozdni rezervati),
- ▶ gozdnih kompleksov v površini nad 30 hektarjev.

siDG z namenom uresničevanja cilja dolgoročnega povečevanja površine državnih gozdov iz ZGGLRS odkupuje tudi druge gozdove, in sicer zlasti:

- ▶ gozdne komplekse v površini nad 5 hektarjev,
- ▶ gozdove, s katerimi se zaokrožujejo večja obstoječa strnjena območja gozdnih zemljišč v lasti RS,
- ▶ gozdna zemljišča, ki so v bližini drugih državnih gozdov,
- ▶ druge gozdove, s katerimi država uveljavlja njihovo gospodarsko, ekološko ali socialno funkcijo,
- ▶ gozdove v zavarovanih območjih.

Pri nakupih gozdov, pri katerih je ponujena vrednost višja od 100.000 evrov, siDG na podlagi prvega odstavka 21. člena ZGGLRS pridobi cenitev zemljišč.

siDG posle pridobivanja gozdov, kot tudi posle razpolaganja z državnimi gozdovi, izvaja s soglasjem posebne komisije, ki jo poleg treh članov siDG, sestavljajo tudi trije člani, imenovani s strani MKGP.

siDG je v imenu in za račun **RS v letu 2021 z nakupi pridobil 1.536 ha gozdov.**

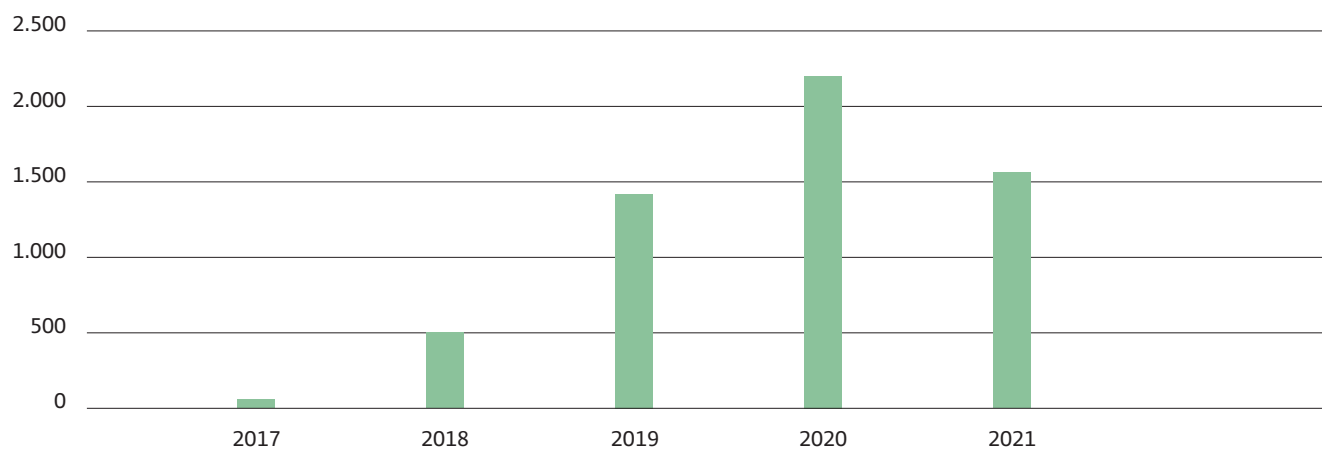
V **107 zapuščinskih postopkih**, na podlagi katerih RS pridobi lastništvo gozdnih zemljišč v postopkih zapuščine brez dedičev (kaducitete) in postopkih omejitve dedovanja, je bilo v letu 2021 pridobljenih **90,9 hektarjev** gozdov.

RS ima trenutno v lasti 240 tisoč hektarjev gozda in gozdnih površin, kar predstavlja približno 21 % vseh gozdnih površin v Sloveniji. Z državnimi gozdovi v večinskem delu upravlja siDG.

Povprečna cena nakupa 1.536 hektarjev gozdov v letu 2021 je znašala 0,38 evra/m².

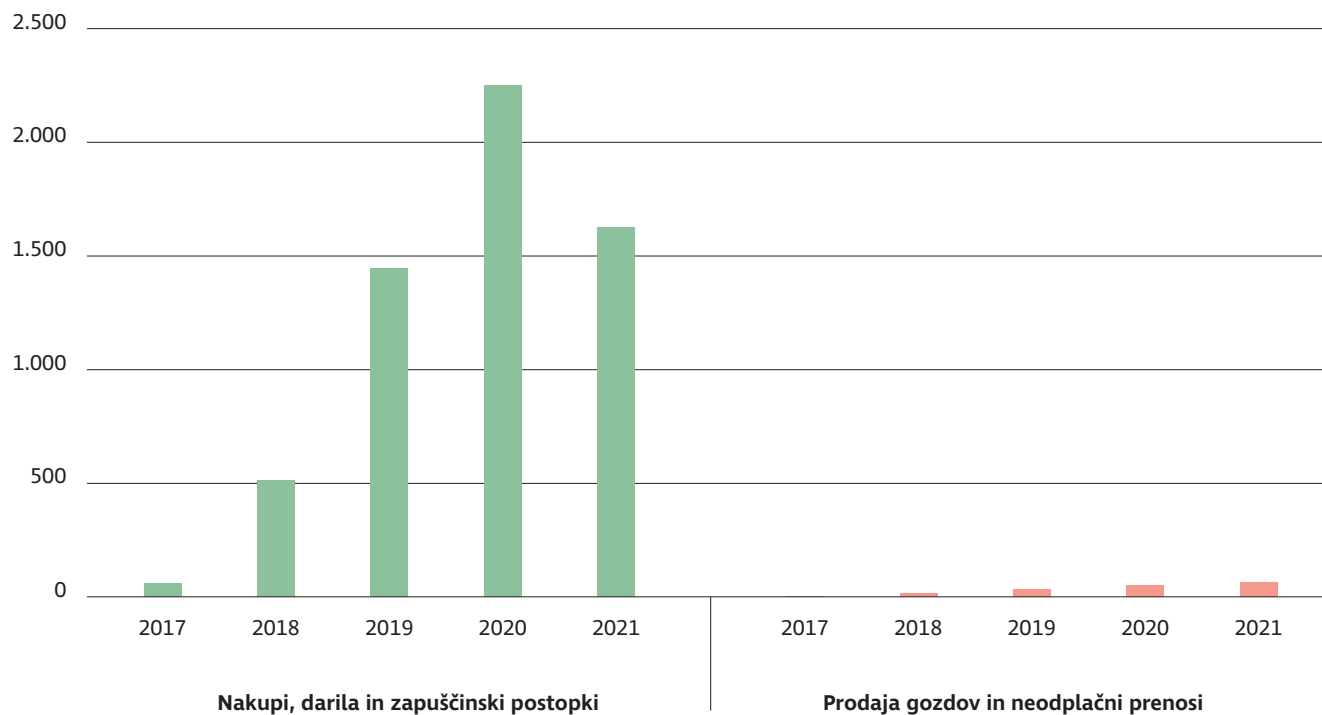
Povečanje površine državnih gozdov (v ha)

Površina (v ha)

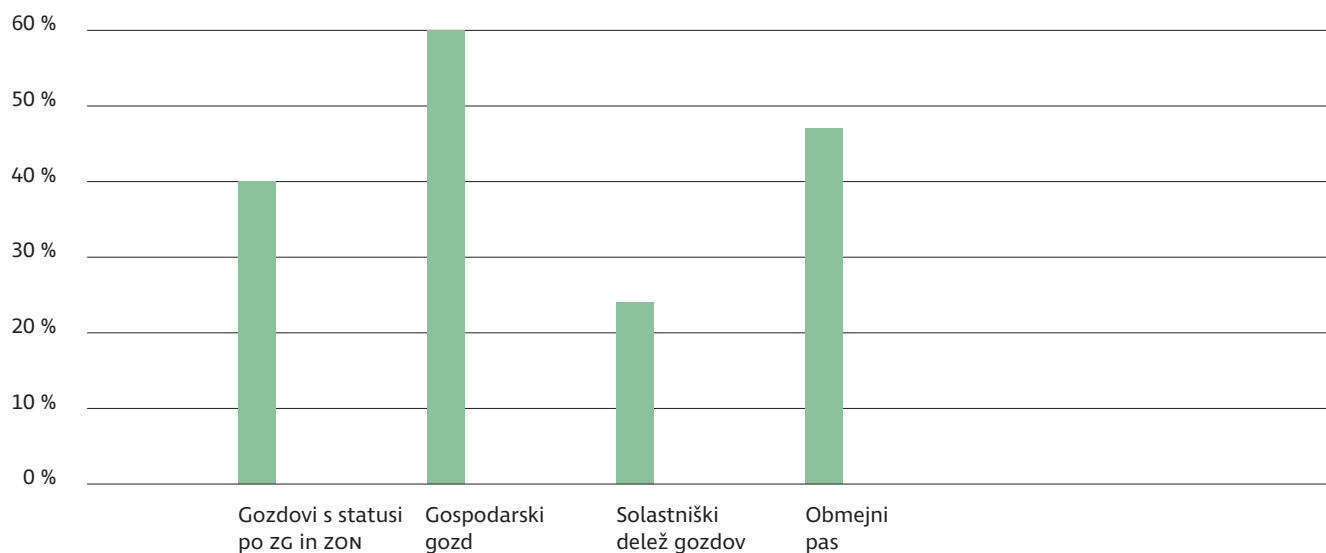


Pridobitve in odtujitve gozdov

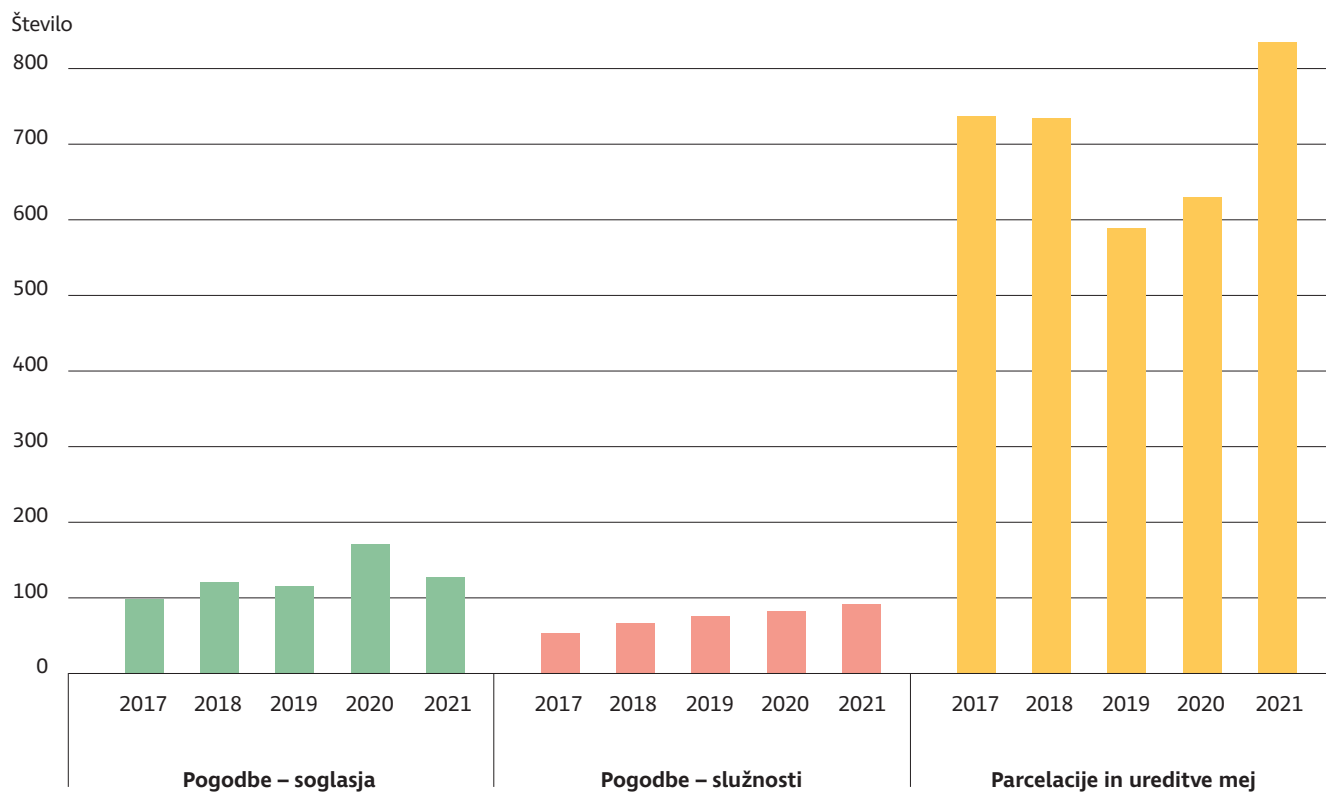
Površina (ha)



Struktura nakupov gozdov (v celotni strukturi)



Soglasja, služnosti in geodetski postopki



Skladno z ZGGLRS si siDG prizadeva tudi za zmanjševanje državnih gozdov v solastnini, kar izvaja preko odkupa in prodaje solastniškega deleža ter razdružitvijo (delitvijo) solastnine.

Načrtno usmerjanje prodaje državnih gozdov siDG zagotavlja z izdelavo letnega načrta razpolaganja z državnimi gozdovi, ki ga na predlog siDG sprejme Vlada Republike Slovenije.

V okviru zasledovanja ciljev, postavljenih v strateških dokumentih gospodarjenja z državnimi gozdovi, je siDG v skladu z Letnim načrtom razpolaganja z gozdnimi zemljišči za leto 2021 v letu 2021 na podlagi **70 sklenjenih prodajnih pogodb odsvojil 39,8 hektarjev gozdnih zemljišč**.

siDG s prodajo državnih gozdov odtuja le manjša gozdna zemljišča, ki za siDG nimajo dolgoročnega pomena za gospodarjenje v najširšem smislu (v gospodarskem smislu ali z vidika zavarovanih območij). siDG tako ne prodaja zemljišč znotraj kompleksov državnih gozdov, gozdov v neposredni bližini državne meje, gozdov na območjih varovalnih gozdov, gozdnih rezervatov ter na območjih zavarovanih parkov in naravnih vrednot, z izjemo tistih primerov, kjer so drugi razlogi za razpolaganje bistveno tehtnejši in s katerimi se zlasti prispeva k uresničevanju cilja doseganja razvoja podeželja iz 7. člena ZGGLRS.

siDG lahko na podlagi ZGGLRS na občine **neodplačno prenese lastninsko pravico na državnih gozdovih**, ki se jim spremeni namenska raba v stavbno zemljišče. Predpogoj za izvedbo neodplačnega prenosa je izražen javni interes, in sicer izključno za gradnjo javnih objektov športa, zdravstva, šolstva, socialnega varstva, znanosti, kulture, javne uprave, prometne, energetske, komunalne in vodne infrastrukture ter objektov za varstvo pred naravnimi in drugimi nesrečami ter je tak namen nedvoumno določen z občinskim podrobnim prostorskim načrtom ali občinskim prostorskim načrtom. Po predhodni odobritvi letnega načrta razpolaganja, v katerega so bile vključene nepremičnine, ki so bile predmet prenosa na občine, je siDG v letu 2021 sklenil **6 pogodb o neodplačnem prenosu**, s čimer se je na občine **preneslo skupno 24,5 hektarja gozdnih zemljišč**.

Nakupi, kaducitete, prodaja in neodplačni prenosi

| | 2021 | | 2020 | | 2019 | |
|-----------------------------------|---------|-------|---------|-------|---------|-------|
| | število | ha | število | ha | število | ha |
| Nakupi | 282 | 1.537 | 344 | 2.184 | 235 | 1.409 |
| Zapuščinski postopki – kaducitete | 107 | 91 | 84 | 69 | 78 | 37 |
| Prodaja | 70 | 40 | 87 | 48 | 62 | 32 |
| Neodplačni prenosi | 6 | 24 | 4 | 2 | 4 | 2 |

Upravljanje z državnimi gozdovi obsega tudi upravljanje z objekti, ki se nahajajo v državnih gozdovih. siDG je ob ustanovitvi na podlagi delitvene bilance pridobila v upravljanje 283 objektov. V upravljanje je bilo družbi z Dodatkom št. 2 k Pogodbi o upravljanju z gozdovi v lasti Republike Slovenije prenesenih tudi 46 objektov na območju kulturnih spomenikov državnega pomena v Kočevskem Rogu, in sicer Baze 20, Bunkerja 44, Partizanske bolnišnice Jelendol in Partizanske bolnišnice Zgornji Hrastnik. Manjše število objektov je bilo v upravljanje družbi preneseno tudi kasneje, in sicer iz upravljanja SKZG RS oz. ob primerih, ko je družba sama na terenu identificirala dodatne objekte. Skupaj siDG **upravlja s 303 objekti**, ki se nahajajo v državnih gozdovih.

V letu 2021 je bil izveden izbris petnajstih objektov iz katastra stavb, dodatno pa so bili v upravljanje družbi preneseni trije objekti.

V letu 2021 je siDG v sodelovanju z Dolenjskim muzejem Novo mesto izvedel redna vzdrževalna in investicijska dela na območju kulturnega spomenika državnega pomena Baza 20.

Za potencialno najbolj perspektivne objekte, ki bi jih lahko siDG tržil in z njimi aktivno upravljal, so uvedeni postopki za pridobivanje upravnih dovoljenj. Zaradi razpršenosti objektov, obsega in kompleksnosti so ti postopki dolgotrajni ter zamudni.

4.4 PRISPEVATI K DOSEGANJU CILJEV RAZVOJA PODEŽELJA, ZLASTI OHRANJANJA KMETIJ IN PODEŽELJA V GORSKEM IN HRIBOVITEM SVETU Z OMEJENIMI MOŽNOSTMI GOSPODARJENJA

| KAZALNIK | 2017 | 2018 | 2019 | 2020 | 2021 |
|---|---------|-----------|-----------|-----------|-----------|
| Število koncesij | 10 | 9 | 9 | 9 | 7 |
| Število koncesij gorskih kmetij | 6 | 6 | 6 | 6 | 6 |
| Naročila sečnje in spravila – kmetije z dopolnilno dejavnostjo v m ³ | 8.997 | 10.217 | 15.925 | 7.670 | 5.959 |
| Naročila sečnje in spravila manjša od 1.000 m ³ v m ³ | NP | NP | 274.542 | 311.086 | 229.771 |
| Število kupcev lesa za kurjavo (direktna prodaja) | 60 | 648 | 1.010 | 818 | 1.154 |
| Les za kurjavo (direktna prodaja) v m ³ | 920 | 9.468 | 14.377 | 11.690 | 16.298 |
| Posek lesa na panju v m ³ | 6.119 | 3.538 | 2.644 | 309 | 829 |
| Investicije v gozdne ceste in vlake ter drugo gozdno infrastrukturo v EUR | 767.590 | 1.156.778 | 1.225.043 | 1.253.385 | 1.648.189 |

Družba siDG se zaveda pomembnosti upravljanja državnih gozdov in vpliva, ki ga ima pri tem na ohranjanje kmetij in podeželja z omejenimi možnostmi gospodarjenja v gorskem in hribovitem svetu.

siDG je skupaj s hčerinskim podjetjem Snežnik konec leta 2021 zaposloval 494 delavcev. Večina zaposlenih prihaja iz podeželja in le manjši delež iz urbanega okolja. Hčerinsko podjetje Snežnik ima svoj sedež in proizvodnjo na enem izmed najbolj odročnih delov države in je najpomembnejši delodajalec v lokalnem okolju, s čimer ima pomembno vlogo tudi pri ohranjanju poseljenosti področja Kočevske Reke in okolice.

Izvajanje sečnje in spravila v državnih gozdovih je pomemben dejavnik pri ohranjanju podeželja, saj sečnjo in spravilo ter gozdnogojitvena in varstvena dela ter dela na gozdni infrastrukturi pogosto opravljajo izvajalci del, ki zaposlujejo delavce iz podeželja. Družba siDG je oblikovala javna naročila za navedene storitve v državnih gozdovih tako, da je omogočila delo vsem izvajalcem, ki so usposobljeni za delo v gozdovih. Tudi majhni izvajalci imajo tako možnosti za izvajanje del v državnih gozdovih.

Izpostaviti velja, da je med našimi kupci GLS veliko podjetij iz podeželja, ki v lokalnih območjih predstavljajo pomembne zaposlovalce.

Storitve del v državnih gozdovih in lesna predelava, ki predeluje domači obnovljivi vir, sta panogi, ki omogočata zelena delovna mesta. Z ohranjanjem višine poseka in vlaganj v gozdove ter s prodajo lesa domačim lesnim predelovalcem bomo tudi v bodoče ohranjali zelena delovna mesta v Sloveniji.

Pri odpravi poškodb, rekonstrukcijah in novogradnjah gozdne infrastrukture upoštevamo tudi ostale vidike gozdne infrastrukture, saj z vzpostavljanjem in vzdrževanjem ustrezne mreže gozdne infrastrukture omogočamo tudi cestne povezave na podeželju.

Od Sklada kmetijskih zemljišč in gozdov je siDG prevzel 10 koncesij za izkoriščanje gozdov v lasti RS, od katerih se je ena iztekla, ena je bila odvzeta z odločbo v letu 2020, z uveljavitvijo Zakona o zagotavljanju zemljišč za izvajanje izobraževalnih ter raziskovalnih in razvojnih dejavnosti s področja kmetijstva in gozdarstva (Uradni list RS, št. 36/21) pa je Srednja gozdarska in lesarska šola Postojna postala upravljavka zemljišč iz koncesijske pogodbe na podlagi samega zakona, koncesijska pogodba pa je prenehala veljati. S preostalimi sedmimi pa je gospodarjenje potekalo skladno s planom. Koncesije so imeli v letu 2021 sklenjeni naslednji koncesionarji:

| Koncesionar | Datum podpisa pogodbe | Datum izteka koncesije |
|-------------------|-----------------------|------------------------|
| Frančišek Vrhnjak | 17. 10. 2012 | 17. 10. 2022 |
| Pestotnik Damjan | 28. 10. 2012 | 28. 10. 2022 |
| KGZ Pivka, z.o.o. | 17. 10. 2012 | 17. 10. 2022 |
| Janez Žaže | 06. 11. 2012 | 06. 11. 2022 |
| Niko Cervzar | 19. 07. 2013 | 19. 07. 2023 |
| Miran Palko | 07. 12. 2012 | 07. 12. 2022 |
| Av gust Likeb | 04. 06. 2014 | 04. 06. 2024 |

K doseganju ciljev razvoja podeželja, zlasti ohranjanja kmetij in podeželja v gorskem in hribovitem svetu z omejenimi možnostmi gospodarjenja, siDG prispeva tudi v okviru projektov za spodbujanje socialnih in ekoloških funkcij gozdov. Vedno več pozornosti namenjamo predvsem vlaganju v projekte za spodbujanje rekreativne in turistične funkcije gozdov, ki praviloma ležijo na odmaknjenih podeželskih območjih.

Najpomembnejši projekti spodbujanja socialnih funkcij gozda v letu 2021 so bili:

- ▶ Sadnja hrastov puhovcev v Baredih nad Izolo.
- ▶ Postavitev smerokazov v gozdnem kompleksu Mašun.
- ▶ Postavitev ograje in klopi v kompleksu Grofija pri Brezjah.
- ▶ Sadnja dreves ob Tavčarjevi grobnici v okviru obnove gozdne učne poti.
- ▶ Razdelitev ptičjih krmilnic in hrane preko Ekošole.
- ▶ Obnova trim steze v Betnavskem gozdu.
- ▶ Izdelava tematske poti Pragozd Krokar.
- ▶ Ob učni poti Po poti ribiča Tinča smo postavili stolpe in opazovalnico za bobre.
- ▶ V kočevskih gozdovih smo poskrbeli za izdelavo oziroma vzdrževalna dela na gozdnih učnih poteh Rožni studenec in Rog ter za naravoslovno gozdno pot Rožek Novo mesto in za Orlove pešpoti.
- ▶ V Vinarju pri Slovenski Bistrici smo v dogovoru s TD Vitica postavili klopi.
- ▶ V Radljah smo na Orlici opravili vzdrževanje stez v skupni dolžini 2200 m.

- ▶ Na Naravskih ledinah smo zgradili nov odsek ceste z deponijo za les, ki bo planincem in obiskovalcem Uršlje gore služila kot parkirišče in izhodiščna točka za izlete.
- ▶ Zasebnim lastnikom gozdov smo v gozdu nad Trojanami predstavili strojno sečnjo in prednosti uporabe sodobne tehnologije v gozdu.

4.5 PRISPEVATI K DOSEGANJU CILJEV OHRANJANJA NARAVE, ZLASTI K DOSEGANJU CILJEV OBMOČIJ NATURA 2000 IN ZAVAROVANIH OBMOČIJ

| KAZALNIK | 2017 | 2018 | 2019 | 2020 | 2021 |
|--|------------|------------|------------|------------|------------|
| Povečanje površine v državnih gozdov, ki so FSC® in PEFC certificirani, v ha | 59 | 499 | 1.412 | 2.203 | 1.562 |
| Povečanje površine varovalnih gozdov v ha | 1 | 147 | 179 | 823 | 426 |
| Povečanje površine gozdov s posebnim namenom v ha | 4 | 164 | 124 | 753 | 401 |
| Vplačilo v gozdni sklad v EUR | 11.436.437 | 14.570.829 | 13.051.569 | 10.837.796 | 13.386.431 |
| Ukrepi za zagotavljanje ugodnega stanja ekološko pomembnih habitatnih tipov in vrst v državnih gozdovih v EUR* | 82.805 | 107.063 | 69.035 | 32.320 | 73.865 |

* Vir podatkov: Letna poročila ZGS o izvajanju Programa upravljanja z območji Natura 2000.

Pri gospodarjenju z gozdovi nas usmerjajo tri temeljna načela:

- ▶ **S trajnostnim gospodarjenjem** ohranjamo gozdove za naslednje rodove in zagotavljamo stabilnost donosov iz gozda. To dosegamo z upoštevanjem gozda kot ekosistema z vsemi komponentami.
- ▶ **S sonaravnim gospodarjenjem** preko posnemanja naravnih procesov v razvoju gozdnih ekosistemov usmerjamo razvoj gozdov, ohranjamo biotsko raznovrstnost ter s tem krepimo gozdne ekosisteme.
- ▶ **Z večnamenskim gospodarjenjem** z gozdovi zagotavljamo, da gozd ni le vir surovine, temveč ima različne funkcije – poleg proizvodnih tudi ekološke in socialne.

Zakon o gozdovih opredeljuje tri glavne skupine funkcij gozdov. V družbi se trudimo in usklajujemo, da pri gospodarjenju hkrati upoštevamo vse tri skupine funkcij:

- ▶ **ekološke:** varovanje gozdnih zemljišč in sestojev, hidrološka, funkcija ohranjanja biotske raznovrstnosti ter klimatska funkcija;
- ▶ **socialne:** zaščitna funkcija – varovanje objektov, rekreacijska, turistična, poučna, raziskovalna, higiensko – zdravstvena funkcija, funkcija varovanja naravnih vrednot, funkcija varovanja kulturne dediščine, obrambna ter estetska funkcija;
- ▶ **proizvodne:** lesnoproizvodna funkcija, funkcija pridobivanje drugih gozdnih dobrin ter lovnogospodarska funkcija.

siDG z gozdovi upravlja skladno z usmeritvami in ukrepi, ki so opredeljeni v gozdnogospodarskih načrtih območij, gozdnogospodarskimi načrti enot in v skladu z gozdnogojitvenimi načrti. Načrte pripravlja ZGS, družba siDG pa aktivno sodeluje v celotnem procesu načrtovanja.

OHRANJANJE NARAVE S Poudarkom na ukrepih v območjih Natura 2000

Pri upravljanju državnih gozdov upoštevamo vse omejitve in zahteve za gospodarjenje v varovanih območjih po predpisih s področja ohranjanja narave in varstva kulturne dediščine. Z upoštevanjem vseh smernic ZRSVN pri gospodarjenju z gozdovi ter ob izvajanju konkretnih gozdnogojitvenih in varstvenih ukrepov ohranjamo ekološko pomembna območja ter posamezne redke in ogrožene gozdne biotope in klasifikacijske vrste. Podatki o površinah varovalnih gozdov, gozdnih rezervatov, površini ekocelic in površini (deležu površin) Natura 2000 območij, ki jih navajamo v nadaljevanju, izhajajo iz osnutkov gozdnogospodarskih načrtov območij, podatki so bili prilagojeni glede na upravljalstvo državnih gozdov.

Slovenija ima med vsemi članicami EU največji delež zavarovanih območij Natura 2000 ter drugi največji biodiverzitetni indeks. Velik delež teh površin je v državnih gozdovih, kjer gospodarimo na prilagojen način. V Sloveniji več kot 70 % površine Natura 2000 pokrivajo gozdovi. 71 % gozdov v upravljanju družbe siDG je v omrežju Natura 2000. Naše največje in najbolj gozdnato območje Natura 2000 je Kočevsko, ki po površini obsega preko 100 km². Na območjih Natura 2000 izvajamo ukrepe, s katerimi prispevamo k doseganju ciljev določenih v Programu upravljanja območij Natura 2000 za obdobje 2015–2020/22. Prav učinkovito upravljanje z gozdnim prostorom ima velik vpliv na ohranjanje ugodnega stanja ogroženih vrst, njihovih habitatov in habitatnih tipov.

Republika Slovenija je lastnik 5.854 hektarjev gozdnih rezervatov. Gozdni rezervati so gozdovi, v katerih je poleg ekološke izjemno poudarjena raziskovalna funkcija. Pomembni so za raziskovanje naravnega razvoja gozdov brez ukrepanja, biotske raznovrstnosti in varstva naravnih vrednot ter kulturne dediščine. Površina v gozdnem rezervatu je popolnoma prepuščena naravnemu razvoju.

RS je lastnik 18.747 hektarjev varovalnih gozdov. Varovalni gozdovi so gozdovi na ekstremnih rastiščih oz. gozdovi na zgornji meji gozdne vegetacije. To so tudi gozdovi z izjemno poudarjeno funkcijo ohranjanja biotske raznovrstnosti. Varujejo pred močnim vetrom, pred erozijo in plazovi ter preprečujejo prenatrto odtekanje vode. V varovalnih gozdovih je intenziteta gospodarjenja zelo nizka. Praviloma v varovalnih gozdovih izvajamo le tiste ukrepe, ki krepijo varovalno funkcijo. Obstoječo mrežo gozdov z omejenim gospodarjenjem povečujemo.

Potrditve za dobro oblikovan sistem varovanja naravnih smo dobili, ko sta bila pragozdova Krokari in Snežnik uvrščena na UNESCO seznam svetovne dediščine. V letu 2021 smo nadaljevali s serijo delavnic, ki so potekale v okviru projekta BEECH POWER, kjer smo se ukvarjali s tematiko in upravljanjem bukovih gozdov pod UNESCO zaščito. Kot pomemben deležnik smo sodelovali v razpravah, ki so povezane z rezervatoma Pragozd Krokari in Snežnik ter njuno okolico. V prihodnosti si želimo aktivno upravljati z gozdovi svetovne dediščine.

Ekocelica je gozdni sestoj, v katerem je biotska raznovrstnost največja. To je del gozda, ki je načrtno prepuščen naravnemu razvoju in se v njem ne gospodari oziroma se gospodari prilagojeno. Prav v ekocelicah je delež odmrlih in odmirajočih dreves največji. V državnih gozdovih imamo precej gosto mrežo ekocelic. Izločenih je 4.024 ha gozdov kot ekocelice brez ukrepanja. V ekocelicah brez ukrepanja sečnja ni dovoljena in so prepuščene naravnemu razvoju. Število in površina ekocelic se na terenu ob obnovah GGN GGE in izdelavah gozdnogojitvenih načrtov ter s soglasjem siDG povečuje. V družbi siDG podpiramo trajno izločanje ekocelic na težko dostopnih in neodprtih predelih državnih gozdov, kjer je gospodarjenje oteženo. S tem ohranjamo in negujemo biotope, ki so pomembni za ohranjanje ter razvoj ogroženih vrst. Podpiramo umeščanje ekocelic brez ukrepanja v conah, kjer so prisotne kvalifikacijske vrste.

Obseg mrtve in odmirajoče biomase v državnih gozdovih presega postavljene usmeritve o puščanju 3 % oziroma 5 % mrtve in odmirajoče biomase. Struktura odmrle biomase v letu 2021 se v primerjavi z letom 2020 ni bistveno spremenila. Povečalo se je število evidentiranega drevja prepuščenega naravnemu razvoju, ki ga je v državnih gozdovih evidentiranega za 1,4-krat več kot v zasebnih gozdovih. Prav ta drevesa so zelo pomembna za ohranjanje in povečevanje biotske pestrosti. V okviru redne izbire drevja za posek je bilo v državnih gozdovih v letu 2021 evidentiranih 15.863 m³ neizkoriščenega drevja. Količina odmrle lesne biomase se je v zadnjem desetletju v deležu od celotne lesne zaloge povečala, h čemur so prispevali tudi načrtni ukrepi puščanja odmrlega in odmirajočega drevja v državnih gozdovih.

Pri gospodarjenju z državnimi gozdovi v največji meri ohranjamo ekološko pomembna območja, tipične in redke gozdne biotope, gozdne habitatne tipe ter redke in ogrožene vrste. Območja Natura 2000 in ekološko pomembna območja ohranjamo ter izboljšujemo preko izvajanja konkretnih gozdnogojitvenih in varstvenih del ter preko biomeliorativnih ukrepov.

Ukrepi za zagotavljanje ugodnega stanja ekološko pomembnih habitatnih tipov in vrst v državnih gozdovih na območju Natura 2000

| Vrednost v državnih gozdovih v EUR | | | | | |
|---|---------------|----------------|---------------|---------------|---------------|
| Vrsta del | 2017 | 2018 | 2019 | 2020 | 2021 |
| Ostala biomeliorativna dela | 842 | 2.844 | 284 | 319 | 102 |
| Vzdrž. in osnov. grmišč in obrežij | 16.187 | 10.147 | 5.813 | 3.310 | 10.044 |
| Osnov. in vzdrž. pašn. in travn., zar. pov. v gozdu | 24.377 | 22.341 | 46.217 | 12.285 | 14.287 |
| Vzdrž. vod. virov in kalov v g. | 9.009 | 11.330 | 13.241 | 13.013 | 14.879 |
| Sajenje sad. plod. drev. in grm. | 382 | 13.594 | 0 | 1.175 | 371 |
| Post. in vzdrž. gnezdnic | 740 | 762 | 774 | 114 | 57 |
| Spravilo sena z odvozom | 28.096 | 28.267 | 0 | 0 | 30.951 |
| Ohranjanje biotopov | 3.174 | 17.780 | 2.707 | 2.104 | 3.174 |
| SKUPAJ | 82.805 | 107.063 | 69.035 | 32.320 | 73.865 |

Vir: ZGS (Poročilo PEFC, Analiza v okviru projekta LIFE – IP NATURA.SI (LIFE17 IPE/SI/000011, Poročilo o izvajanju Programa upravljanja z območji Natura 2000 za obdobje 2015–2020/22 za leto 2020, 2021))

Pomemben del prihodkov od prodanih gozdnih lesnih sortimentov družba siDG nameni v gozdni sklad, s katerim upravlja ministrstvo, pristojno za gozdarstvo. V letu 2021 je družba siDG vanj nakazala kar 13.386.431 evrov. Prav iz teh sredstev so bili financirani številni ukrepi in aktivnosti v območju Natura 2000 v zasebnih gozdovih. V letu 2021 so v zasebnem sektorju velik del sredstev namenili ukrepu ohranjanja biotopov – naravni razvoj (ekocelice brez ukrepanja).

Poudariti moramo, da z gozdnogojitveni in varstveni ukrepi, ki so izvedeni v skladu s predpisanimi ukrepi iz gozdnogospodarskih načrtov ter v skladu z naravovarstvenimi smernicami, močno prispevamo tudi k izboljšanju stanja Natura 2000 gozdnih habitatnih tipov in vrst. Ker je 71 % državnih gozdov, ki so v upravljanju siDG, v omrežju Natura 2000, to pomeni, da z 71 % izvedenih gojitvenih in varstvenih del tudi prispevamo k ciljem Natura 2000.

Družba siDG s prostoživečimi živalskimi vrstami ne upravlja. Vendar so izvedena gojitvena in varstvena dela, predvsem pa biomeliorativna dela namenjena tudi izboljšanju življenjskega okolja prosto živečih živali ter zagotavljanju ugodnejših razmer za prosto živeče vrste. Vsako leto sadimo plodonosne in medonosne drevesne vrste. Z izvedenimi varstvenimi deli pa po drugi strani blažimo pritiske rastlinojede divjadi na državne gozdove. Tako prispevamo k trajnostnem gospodarjenju z gozdovi.

Vsebina dokumenta Poročilo ZGS o izvajanju programa upravljanja območij Natura 2000 potrjuje, da je večina postavljenih ciljev v državnih gozdovih dosežena. (vir: Poročilo o izvajanju Programa upravljanja z območji Natura 2000 za obdobje 2015–2020/22 za leto 2021).

SPodbujanje EKOLOŠKIH FUNKCIJ GOZDA

Poleg tega, da pri gospodarjenju z državnimi gozdovi sledimo smernicam trajnostnega gospodarjenja in upoštevamo vse usmeritve iz načrtov za gospodarjenje z gozdovi, denarna sredstva usmerjamo tudi v projekte za lokalno spodbujanje ekoloških funkcij gozda in izboljšanje stanja ogroženosti vrst na obočjih Natura 2000.

Najpomembnejši projekti, izvedeni v 2021, so bili:

- ▶ Biomeliorativni ukrepi: vzdrževanje pasišč, travinj, vodnih virov in kalov, vzdrževanje stez, grmišč in obrežij. Z izvedenimi deli smo vzdrževali življenjsko okolje prostoživečih živali in krepili prehransko bazo.
- ▶ Na območju poslovne enote Maribor smo izvedli vzdrževanje grmišč in obrežij ter nego biotopov. S tem smo izboljševali prehranske ter bivalne razmere za prostoživeče živali. Prav tako smo sadili tudi plodonosne drevesne vrste za izboljšanje prehranskih razmer divjega petelina. Izvedli smo še vzdrževanje vodnih virov in kalov ter vzdrževanje travinj.
- ▶ Na območjih poslovne enote Kočevje je bilo izvedenih največ biomeliorativnih del. Največ del se je nanašalo na vzdrževanje vodnih virov in kalov ter vzdrževanje večjih vodnih virov, s katerimi smo izboljšali življenjski prostor divjadi in drugim kvalifikacijskim vrstam na tem območju. Izvedli smo tudi vzdrževanje grmišč in obrežij ter stez in osnovanje pasišč. Izvedla so se še ostala biomeliorativna dela.
- ▶ Na območju poslovne enote Ljubljana smo izvedli sečnjo lesa za izboljšanje življenjskih razmer za divjega petelina. Prav tako smo opravili vzdrževanje gnezdilnic za izboljšanje življenjskih pogojev prostoživečih ptic.

PROJEKT NATURA MURA

V letu 2020 je družba siDG skupaj z ZRSVN, Direkcijo RS za vode, ZGS, občino Velika Polana in Razvojnim centrom Murska Sobota pristopila k projektu Natura Mura. Projekt je sofinanciran s strani Evropske unije iz Evropskega sklada za regionalni razvoj ter RS. Namen projekta je obnovitev in izboljšanje mokrotnih habitatov ob reki Muri na območju Nature 2000. siDG je odgovoren za izvedbo obnove avtohtonih poplavnih gozdov na lokacijah, ki jih porašča neavtohtono rastlinstvo, in izvedbo ukrepov spodbujanja naravnega pomlajevanja avtohtonih drevesnih vrst. Skupaj bomo obnovili 32 ha avtohtonih poplavnih gozdov. siDG sodeluje tudi pri aktivnostih odkupa gozdnih zemljišč.

V letu 2021 se je med drugim izvedla priprava tal na devetih lokacijah na skupno 12,11 ha površine. Skupaj je bilo postavljenih 3.300 metrov zaščitnih ograj, na šestih lokacijah je tako z ograjo zaščitnih 6,91 ha površin. Na ostalih površinah smo za zaščito uporabili 1.037 kosov tulcev. Sadnja je bila izvedena na dveh lokacijah:

- ▶ Mele (0,90 ha) – 287 sadik črnega topola in 750 sadik bele vrbe
- ▶ Ižakovci (1,80 ha) – 550 sadik črnega topola in 1.450 sadik bele vrbe.

CERTIFICIRANJE

Vsi državni gozdovi so certificirani po dveh svetovno vodilnih certifikacijskih shemah FSC® (Forest Stewardship Council) in PEFC (Programme for the Endorsement of Forest Certification). S tem siDG dokazuje, da z gozdovi gospodari celostno, sonaravno, večnamensko, trajnostno in na visoki kakovostni ravni.

FSC® oz. Svet za nadzor gozdov je svetovna, neodvisna, nevladna, neprofitna organizacija, ki promovira trajnostno gospodarjenje z gozdovi, ki je okolju prijazno, družbeno koristno in gospodarno. FSC® oznake lahko najdemo na produktih iz lesa in papirja, uporabljajo jih svetovno znana podjetja (Ikea), ta sistem certificiranja lesa pa priznava tudi najbolj spoštovani okoljski nevladni organizaciji WWF in Greenpeace.

Državni gozdovi so FSC FM/CoC certifikat pridobili leta 2007 s strani certifikacijskega organa Soil Association. Certifikacijski organ letno izvaja redne zunanje kontrole, ki jih družba vsako leto uspešno opravi. V letu 2021 je bila izvedena tudi presoja s strani ASI organa, ki preverja ustreznost presoj certifikacijskih hiš z FSC® standardom. Tudi ta presoja ni pokazala neskladij s standardom. Poleg lastne certifikacije gozdov je siDG tudi nosilec štirih FSC certifikatov skupinskih shem. V letu 2021 je bilo v skupinski FSC FM/CoC shemi siDG certificiranih sedem večjih zasebnih gozdnih veleposesti v skupni površini 24.347 hektarjev. Prav tako je bilo v letu 2021 v treh skupinskih FSC CoC shemah siDG certificiranih trinajst lesnih trgovcev, šestnajst manjših žagarskih obratov in 32 lesnopredelovalnih podjetij. Pri enajstih večjih lesnih oziroma gozdarskih podjetjih je siDG vez med certifikacijskim organom in podjetji ter jim nudi strokovno pomoč.

Ker z državnimi gozdovi gospodarimo celostno in na visoki kakovostni ravni, smo se za potrditev tega v letu 2017 pridružili tudi PEFC FM regijski certifikaciji Zavoda za certifikacijo gozdov in pridobili PEFC FM certifikat za gozdove. V letu 2020 smo zaradi prodaje hlodovine na skladiščih uspešno pridobili tudi PEFC CoC certifikat. Z njim zagotavljamo celotno sledljivost certificiranega lesa iz državnih gozdov. PEFC sistem certifikacije temelji na neodvisnosti, neprofitnosti in promovira trajnostno gospodarjenje z gozdovi. Prav tako siDG podjetjem omogoča pridobitev PEFC CoC certifikata preko skupinske sheme, v katero je bilo v letu 2021 vključenih sedem podjetij.

Certifikata sta posebej pomembna za domačo gozdno-lesno verigo, ki jo z dolgoročnimi prodajnimi pogodbami podpira družba siDG. Iz naših certificiranih gozdnih lesnih sortimentov izdelujejo polizdelke in izdelke, ki so lahko v nadaljevanju potrjeni po obeh certifikacijskih shemah. Proizvodi domače gozdne lesne industrije lahko zato na evropskem in tudi svetovnem trgu nastopajo enakovredno s konkurenco. Certificirana surovina in proizvodi vedno bolj pridobivajo na pomenu.

4.6 NA PODROČJU GOZDOV, GOZDARSTVA IN LESARSTVA OMOGOČATI USPOSABLJANJE STROKOVNEGA OSEBJA TER PODPIRATI IZOBRAŽEVANJE IN ZNANSTVENORAZISKOVALNO DELO

| KAZALNIK | 2017 | 2018 | 2019 | 2020 | 2021 |
|--|-------|-------|--------|--------|--------|
| Število dijakov in študentov na praksi | 19 | 22 | 22 | 24 | 21 |
| Število ur praktičnega usposabljanja za dijake in študente | 1.440 | 1.760 | 1.560 | 2.968 | 1.994 |
| Oddaja gozdov v upravljanje šolam za praktični pouk v ha | 152 | 161 | 276 | 276 | 276 |
| Sodelovanje z raziskovalnimi institucijami v EUR | 0 | 0 | 41.000 | 99.000 | 45.000 |

SODELOVANJE Z IZOBRAŽEVALNIMI INSTITUCIJAMI

S Srednjo gozdarsko in lesarsko šolo Postojna, Srednjo lesarsko šolo Maribor in Šolskim centrom Grm Novo mesto je imel siDG do lanskega leta sklenjene pogodbe o dopustitvi izvajanja javnega izobraževalnega programa s področja gozdarstva. V uporabo smo jim dodelili skupno 276 hektarjev državnih gozdov, ki so bili namenjeni praktičnemu usposabljanju dijakov. Poleg tega smo šolam s takšnim sodelovanjem tudi finančno pomagali, saj so od siDG dobivale plačilo za opravljena dela sečnje in spravila.

V letu 2021 je bil sprejet Zakon o zagotavljanju zemljišč za izvajanje izobraževalnih ter raziskovalnih in razvojnih dejavnosti s področja kmetijstva in gozdarstva (Uradni list RS, št. 36/21), na podlagi katerega so javni izobraževalni in javni raziskovalni zavodi, katerih ustanoviteljica je Republika Slovenija in ki izvajajo javno veljavne programe srednješolskega, višješolskega in visokošolskega izobraževanja s področja kmetijstva in gozdarstva oziroma raziskovalno in razvojno dejavnost s področja kmetijstva in gozdarstva, upravičeni do kmetijskih in gozdskih zemljišč v lasti Republike Slovenije. Po določitvi javnih izobraževalnih in javnih raziskovalnih zavodov, ki izvajajo programe s področja gozdarstva, za upravljavca državnih gozdov s strani Vlade Republike Slovenije bo siDG izgubil pristojnost gospodarjenja s površinami državnih gozdov, ki so jih imele Srednja gozdarska in lesarska šola Postojna, Srednja lesarska šola Maribor in Šolski center Grm Novo mesto v uporabi na podlagi pogodb o dopustitvi izvajanja javnega izobraževalnega programa s področja gozdarstva.

Sodelovali smo s Srednjo gozdarsko in lesarsko šolo Postojna, Višjo strokovno šolo Postojna, Gimnazijo in srednjo šolo Kočevje ter Biotehniško fakulteto UL in skupno izvedli 1.994 ur praktičnega usposabljanja za dijake in študente. Na praktičnem usposabljanju je bilo skupaj 21 dijakov in študentov. Študentom smo omogočili tudi več vrst študentskega dela, s čimer smo jim omogočili, da so pridobili izkušnje in spoznali delovanje našega podjetja.

V šolskem letu 2021/22 je siDG tretjič zapored podprl izvedbo programa LEAF – Znanje o gozdovih, ki je namenjen izobraževanju in ozaveščanju otrok ter mladih o pomenu gozdov in se v Sloveniji izvaja v okviru mreže programa Ekošola. V program je vključenih več kot 8.000 otrok, učencev in dijakov iz 120 vrtcev, osnovnih šol, srednjih šol in šol s posebnimi potrebami. V okviru projekta Leaf – znanje o gozdovih sta Ekošola in siDG organizirala tudi likovni natečaj, na katerega je prispelo več kot 600 del otrok iz 90 vrtcev, šol in drugih izobraževalnih ustanov. 44 izobraževalnim ustanovam smo razdelili ptičje hišice s hrano. Tema gozd in gozdarstvo pa je bila tudi tema zadnjega ekokviza za osnovne šole, pri katerem je sodelovalo preko 1700 učencev.

Sodelovali smo na Kariernem sejmu in Festivalu poklicev v Kočevju. Dijakinji Gimnazije Kočevje smo omogočili organiziran obisk v družbi in predstavitev dela (praksa učenja na delovnem »Job shadowing«).

SODELOVANJE Z RAZISKOVALNIMI INSTITUCIJAMI

siDG je aktivnosti na področju skupnih aktivnosti z raziskovalno-razvojnimi ustanovami v celoti usmeril v razvojne naloge, ki neposredno podpirajo poslovne procese v družbi. Pogosta oblika sodelovanja z raziskovalnimi institucijami pa so tudi dopustitev in usmerjanje izvajanja terenskih raziskav v državnih gozdovih.

Najpomembnejše raziskovalne aktivnosti, pri katerih je v letu 2021 sodeloval siDG:

- ▶ Nadaljevali smo sodelovanje pri terenskem delu v okviru integralnega projekta LIFE IP CARE4CLIMATE na študijskem območju na Kočevskem, kjer Gozdarski inštitut Slovenije v okviru projekta na petih hektarjih preizkuša inovativen pristop obnove gozda, ki je kombinacija obnove s sadnjo rastišču prilagojenih avtohtonih drevesnih vrst in naravne obnove.
- ▶ Vključeni smo v izvajanje projekta LesGoBio, ki preučuje možnost rabe lesa listavcev v slovenskem in ga vodi Gozdarski inštitut Slovenije.
- ▶ Z Gozdarskim inštitutom Slovenije sodelujemo tudi pri projektu Gozdno-lesna veriga, ki naslavlja možnosti za izboljšanje konkurenčnosti slovenske gozdno-lesne verige v luči podnebnih sprememb in prehoda v nizko-ogljico družbo.
- ▶ Gozdarskemu inštitutu Slovenije smo omogočili vzročenje v okviru projekta, ki preučuje vpliv podnebnih sprememb na dinamiko akumulacije lesne biomase bukve in smreke v Sloveniji.
- ▶ Raziskovalcem iz Biotehniške fakultete smo omogočili vzorčenje in opravljanje meritve na licitaciji vrednejše hlodovine, ki jo je organiziral siDG.
- ▶ Povezali smo se z lesarskim inštitutom Innorenew CoE pri razvoju modificiranega lesa. Tehnologija modifikacije lesa temelji na kemijskih procesih pri povišanih temperaturah in odsotnosti kisika. Standardizirana proizvodnja modificiranega lesa bi pomenila razvojno tržni preboj.
- ▶ Nadaljevali smo sodelovanje pri projektu Beech Power, ki se odvija pod okvirjem Zavoda za gozdove Slovenije.
- ▶ Sodelovanje z Zavodom za gozdove Slovenije pri projektu »Gozdovi za prihodnost«.
- ▶ Za podporo gozdnogojitvenim in naravovarstvenim ciljem družbe smo nadaljevali sodelovanje pri raziskovalnih projektih Natura Mura, ZaDravo in Pohorka.
- ▶ Gozdarskemu inštitutu Slovenije smo podali različna soglasja za izvedbo raziskovalnih del na površinah, ki so v upravljanju družbe siDG.
- ▶ Sodelovanje z Zavodom za gozdove Slovenije pri vzpostavitvi provenienčnega sestoja s sadikami bukve na območju PE Postojna.
- ▶ S Katedro za krajinsko znanost in geoinformatiko Biotehniške fakultete UL smo sodelovali pri optimizaciji izdelave digitalnih modelov reliefa z brezpilotnimi letalniki (droni) za potrebe gozdnega gradbeništva.
- ▶ Na Gozdarski inštitut Slovenije smo podali vloge za pridobitev Odločb za odobritev novih semenskih objektov.
- ▶ Sodelovali smo v organizaciji več terenskih delavnic za študente gozdarstva.
- ▶ Najemali smo študente za pomoč pri odkazilu gozdnih lesnih sortimentov.

INTERNA IZOBRAŽEVANJA

Zavedamo se pomena ustrezno strokovno izobraženih kadrov, zato zaposlenim omogočamo stalno izobraževanje ter izpopolnjevanje in usposabljanje v oblikah, kot so tečaji, seminarji, strokovna srečanja. Izobraževanje se izvaja glede na potrebe delovnega procesa ter se prilagaja delovnim mestom, izraženemu interesu zaposlenih ter razvoju poslovnih procesov. Zaposleni tako redno poglobljajo svoje strokovno znanje in se seznanjajo z novostmi. V letu 2021 smo za stroške izobraževanja in strokovnega izpopolnjevanja namenili sredstva v višini 85.005 evrov in omogočili 170 različnih individualnih udeležb oz. vključitev na izobraževanja.

Primerjalno s preteklim letom je bilo v letu 2021 izobraževanj več, v večjem delu so še vedno potekala na daljavo. Zaposleni so se z namenom ohranjanja in poglobljanja strokovnega znanja ter seznanjanja z novostmi udeležili seminarjev na temo davčne zakonodaje, okvirnih sporazumov JN, ravnanja z nepremičnim stvarnim premoženjem države in občin, upravnega in sodnega urejanja mej zemljiških parcel, novele ZDG-1, izdajanja projektnih pogojev in mnenj mnenjedajalcev, izvajanja gradbenih projektov, prepoznavanja in preprečevanja mobinga, delovnih razmerij v teoriji in praksi, usposabljanj za koordinatorje VZD, tujerodnih drevesnih vrst v slovenskih gozdovih, upravljanja tveganj, najemnih razmerij, zemljiške knjige, ipd. 44 zaposlenih je bilo vključenih v usposabljanje v mehkih veččinah (komunikacija, sodelovanje, vodenje). Zaposlenega smo napotili na izobraževanje za pridobitev mednarodnega certifikata upravljanja korporativnih tveganj.

Ena zaposlena je zaključila šolo kontrolinga in pridobila naziv certificirana kontrolerka. Deset zaposlenih je pridobilo nacionalno poklicno kvalifikacijo (NPK), in sicer sedem za gozdarja sekača in trije za upravljavca strojev za strojno sečnjo in izvoz lesa z zgibnim polprikolničarjem. En zaposleni je opravil tečaj za žičničarja. Devetnajst zaposlenih se je udeležilo usposabljanja voznikov za pridobitev/podaljšanje kode 95 in 50 zaposlenih se je udeležilo tečaja in izpita iz prve pomoči.

Štirim pooblaščenim inženirjem, članom IZS, ki morajo za ohranitev licenc letno pridobiti 6 kreditnih točk iz naslova usposabljanj, je družba to v zahtevanem obsegu omogočila.

Konec leta 2021 je bilo aktivnih sedem pogodb o plačilu šolnine za pridobitev višje formalne izobrazbe od dosežene.

4.7 PRODAJA LESA NA PANJU V MINIMALNEM OBSEGU

| KAZALNIK | 2017 | 2018 | 2019 | 2020 | 2021 |
|-----------------------------------|-------|-------|-------|-------|-------|
| Prodaja na panju v m ³ | 6.119 | 3.538 | 2.664 | 309 | 829 |
| Delež prodaje na panju v % | 0,5 | 0,2 | 0,2 | < 0,1 | < 0,1 |

V letu 2021 je bil obseg prodaje na panju minimalen v primerjavi s prodajo gozdnih lesnih sortimentov na kamionski cesti in iz skladišč ter je znašal manj kot 0,1 %. Povprečna prodajna cena lesa na panju je bila 22,88 EUR/m³ (l. 2020: 25,13 EUR/m³). Prodaja na panju se je izvajala kot posek posameznih mejnih in nevarnih dreves, izvajala se je tudi v primeru izvajanja poseka na parcelah v solastnini, kjer je RS manjšinski lastnik. Instrument prodaje na panju je uporaben predvsem za sečnjo in spravilo na dislociranih enotah in na slabih rastiščih.







Družba je na svojih spletnih straneh skladno z Mednarodnimi računovodskimi standardi poročanja objavila revidirano letno poročilo, ki je povzeto v nadaljevanju.

Ločeni izkaz poslovnega izida

| (v EUR) | 2021 | 2020 |
|---|-------------------|-------------------|
| Prihodki od prodaje | 69.159.234 | 56.009.748 |
| Sprememba vrednosti zalog | -62.607 | -150.215 |
| Usredstveni lastni proizvodi in lastne storitve | 3.342 | 1.837 |
| Drugi poslovni prihodki | 2.425.541 | 1.517.615 |
| Kosmati poslovni donos | 71.525.510 | 57.378.985 |
| Stroški blaga, materiala in storitev | -25.808.122 | -24.817.624 |
| Stroški dela | -12.973.950 | -10.746.052 |
| Amortizacija | -1.895.247 | -1.582.628 |
| Oslabitve | -109.413 | -210.294 |
| Drugi poslovni odhodki | -13.876.971 | -11.086.020 |
| Poslovni izid iz poslovanja | 16.861.807 | 8.936.367 |
| Finančni prihodki | 180.005 | 190.255 |
| Finančni odhodki | -48.576 | -21.692 |
| Finančni izid | 131.429 | 168.563 |
| Poslovni izid pred davki | 16.993.236 | 9.104.930 |
| Obračunani davek | -3.044.138 | -1.636.986 |
| Odloženi davek | -16.811 | 37.025 |
| Davek od dobička | -3.060.949 | -1.599.961 |
| Čisti poslovni izid poslovnega leta | 13.932.286 | 7.504.969 |

Ločeni izkaz drugega vseobsegajočega donosa

| (v EUR) | 2021 | 2020 |
|---|-------------------|------------------|
| Poslovni izid poslovnega leta | 13.932.286 | 7.504.969 |
| Postavke, ki pozneje ne bodo prerazvrščene v poslovni izid | -25.464 | -8.643 |
| Aktuarski dobički/izgube | -25.464 | -8.643 |
| Drugi vseobsegajoči donos poslovnega leta | -25.464 | -8.643 |
| Celotni vseobsegajoči donos poslovnega leta | 13.906.822 | 7.496.326 |

Ločeni izkaz finančnega položaja

| (v EUR) | 31.12.2021 | 31.12.2020 |
|---|-------------------|-------------------|
| Sredstva | | |
| Nepremičnine, naprave in oprema | 15.834.939 | 11.638.564 |
| Pravica do uporabe najetih sredstev | 535.446 | 449.811 |
| Neopredmetena sredstva | 576.612 | 300.181 |
| Naložbene nepremičnine | 216.356 | 0 |
| Naložbe v odvisno družbo | 3.110.320 | 3.110.320 |
| Nekratkoročne finančne terjatve | 5.000.000 | 0 |
| Nekratkoročno dani predujmi | 0 | 2.450 |
| Odložene terjatve za davek | 69.861 | 83.999 |
| Nekratkoročna sredstva | 25.343.532 | 15.585.324 |
| Zaloge | 54.726 | 92.616 |
| Kratkoročne finančne terjatve | 3.000.000 | 15.500.000 |
| Kratkoročne poslovne terjatve | 15.894.154 | 14.526.070 |
| Finančna sredstva po poštenu vrednosti preko poslovnega izida | 0 | 304.559 |
| Terjatve za davek iz dobička | 0 | 291.577 |
| Predujmi in druga sredstva | 123.777 | 164.169 |
| Denar in denarni ustrezniki | 25.113.569 | 9.858.136 |
| Kratkoročna sredstva | 44.186.227 | 40.737.127 |
| Skupaj sredstva | 69.529.759 | 56.322.451 |

| (v EUR) | 31.12.2021 | 31.12.2020 |
|---|-------------------|-------------------|
| Kapital in obveznosti | | |
| Osnovni kapital | 22.440.000 | 22.440.000 |
| Kapitalske rezerve | 246.797 | 246.797 |
| Rezerve iz dobička | 26.519.984 | 19.553.923 |
| · zakonske rezerve | 2.244.000 | 2.244.000 |
| · druge rezerve iz dobička | 24.275.984 | 17.309.923 |
| Rezerve, nastale zaradi vrednotenja po pošteni vrednosti | -32.005 | -6.707 |
| Preneseni čisti poslovni izid | 0 | 84 |
| Čisti poslovni izid poslovnega leta | 6.966.060 | 3.679.777 |
| Kapital | 56.140.835 | 45.913.873 |
| Rezervacije za odpravnine in jubilejne nagrade | 735.375 | 600.465 |
| Druge rezervacije | 59.242 | 0 |
| Nekratkoročno odloženi prihodki | 326 | 0 |
| Nekratkoročne finančne obveznosti iz najemov | 251.139 | 211.184 |
| Nekratkoročne obveznosti | 1.046.082 | 811.650 |
| Kratkoročne finančne obveznosti iz najemov | 295.604 | 250.206 |
| Kratkoročne poslovne obveznosti | 9.300.091 | 7.659.799 |
| Obveznosti iz pogodb s kupci | 394.068 | 322.919 |
| Finančne obveznosti po pošteni vrednosti preko poslovnega izida | 0 | 311.985 |
| Obveznosti za davek od dobička | 1.407.152 | 0 |
| Predujmi in druge kratkoročne obveznosti | 945.927 | 1.052.019 |
| Kratkoročne obveznosti | 12.342.842 | 9.596.928 |
| Skupaj obveznosti | 13.388.924 | 10.408.577 |
| Skupaj kapital in obveznosti | 69.529.759 | 56.322.451 |

LOČEN IZKAZ GIBANJA KAPITALA

Gibanje kapitala v letu 2021

| (v EUR) | Osnovni kapital | Kapitalske rezerve | Zakonske rezerve |
|---|-----------------|--------------------|------------------|
| Stanje 31. decembra 2020 | 22.440.000 | 246.797 | 2.244.000 |
| Izplačilo dobička | | | |
| Transakcije z lastniki | - | - | - |
| Vnos čistega poslovnega izida poročevalskega obdobja | | | |
| Sprememba rezerv, nastalih zaradi aktuarskih dobičkov/izgub | | | |
| Drugi vseobsegajoči donos v letu skupaj (po davku) | - | - | - |
| Celotni vseobsegajoči donos | - | - | - |
| Prenos aktuarski izgub v preneseni poslovni izid | | | |
| Razporeditev dela čistega dobička poročevalskega obdobja na druge sestavine kapitala po sklepu posloводства | | | |
| Spremembe v kapitalu | - | - | - |
| Stanje 31. decembra 2021 | 22.440.000 | 246.797 | 2.244.000 |
| Bilančni dobiček | | | |

| Druge rezerve iz dobička | Rezerve, nastale zaradi vrednotenja po poštenu vrednosti | Preneseni čisti dobiček / izguba | Čisti dobiček poslovnega leta | Skupaj |
|-----------------------------|--|-------------------------------------|----------------------------------|------------|
| 17.309.923 | -6.707 | 84 | 3.679.777 | 45.913.873 |
| | | -84 | -3.679.777 | -3.679.860 |
| - | - | -84 | -3.679.777 | -3.679.860 |
| | | | 13.932.286 | 13.932.286 |
| | -25.464 | | | -25.464 |
| - | -25.464 | - | - | -25.464 |
| - | -25.464 | - | 13.932.286 | 13.906.822 |
| | 166 | -166 | | - |
| 6.966.060 | | 166 | -6.966.226 | - |
| 6.966.060 | 166 | - | -6.966.226 | - |
| 24.275.984 | -32.005 | - | 6.966.060 | 56.140.835 |
| | | | 6.966.060 | 6.966.060 |

Gibanje kapitala v letu 2020

| (v EUR) | Osnovni kapital | Kapitalske rezerve | Zakonske rezerve |
|---|-----------------|--------------------|------------------|
| Stanje 31. decembra 2019 | 22.440.000 | 246.797 | 2.098.585 |
| Izplačilo dobička | | | |
| Transakcije z lastniki | - | - | - |
| Vnos čistega poslovnega izida poročevalskega obdobja | | | |
| Sprememba rezerv, nastalih zaradi aktuarskih dobičkov | | | |
| Drugi vseobsegajoči donos v letu skupaj (po davku) | - | - | - |
| Celotni vseobsegajoči donos | - | - | - |
| Razporeditev dela čistega dobička poročevalskega obdobja na druge sestavine kapitala po sklepu posloводства | | | 145.415 |
| Prenos aktuarskih dobičkov v preneseni poslovni izid | | | |
| Spremembe v kapitalu | - | - | 145.415 |
| Stanje 31. decembra 2020 | 22.440.000 | 246.797 | 2.244.000 |
| Bilančni dobiček | | | |

| Druge rezerve iz dobička | Rezerve, nastale zaradi vrednotenja po poštenu vrednosti | Preneseni čisti dobiček | Čisti dobiček poslovnega leta | Skupaj |
|-----------------------------|--|----------------------------|----------------------------------|------------|
| 13.630.147 | 2.020 | 891 | 5.404.758 | 43.823.197 |
| | | -891 | -5.404.758 | -5.405.649 |
| - | - | -891 | -5.404.758 | -5.405.649 |
| | | | 7.504.969 | 7.504.969 |
| | -8.643 | | | -8.643 |
| - | -8.643 | - | - | -8.643 |
| - | -8.643 | - | 7.504.969 | 7.496.326 |
| 3.679.777 | | | -3.825.192 | - |
| | -84 | 84 | | - |
| 3.679.777 | -84 | 84 | -3.825.192 | - |
| 17.309.923 | -6.707 | 84 | 3.679.777 | 45.913.873 |
| | | 84 | 3.679.777 | 3.679.860 |

LOČENI IZKAZ DENARNIH TOKOV

| (v EUR) | Pojasnila | 2021 | 2020 |
|--|------------------|-------------------|-------------------|
| Denarni tokovi pri poslovanju | | | |
| Čisti poslovni izid | | 13.932.286 | 7.504.969 |
| Amortizacija opredmetenih osnovnih sredstev | 4.7 | 1.527.313 | 1.186.759 |
| Amortizacija neopredmetenih sredstev | 4.7 | 91.386 | 60.577 |
| Amortizacija pravic do uporabe sredstev | 4.7 | 276.547 | 335.292 |
| (Dobiček)/izguba pri prodaji neopredmetenih sredstev, opredmetenih osnovnih sredstev in naložbenih nepremičnin | 4.4,4.9 | -272 | 8.811 |
| Oslabitev, odpis (odprava oslabitve) sredstev | 4.9 | 195.071 | 0 |
| (Dobiček)/izguba pri izločitvi pravic do uporabe sredstev | 4.4 | -3.370 | -3.928 |
| Neto (zmanjšanje)/oblikovanje rezervacij za zasluške zaposlencev | 4.6 | 123.288 | 149.379 |
| Neto (zmanjšanje)/oblikovanje popravkov vrednosti terjatev | 4.4, 4.8 | -32.453 | 210.294 |
| Neto (zmanjšanje)/oblikovanje rezervacij za tožbe | 4.9 | 57.642 | 0 |
| Neto finančni (prihodki)/odhodki | 4.10,4.11 | -131.429 | -168.563 |
| (Prihodki) od prodaje–indeksacija cen | 4.1 | -55.480 | -15.299 |
| (Prihodki)/odhodki povezani s poslovnimi učinki in drugi prihodki oz. odhodki | 4.4,4.11, 4.24 | 75.959 | 0 |
| Davek iz dobička | 4.12 | 3.060.949 | 1.599.961 |
| Denarni tok iz poslovanja pred spremembo obratnega kapitala | | 19.117.438 | 10.868.252 |
| Sprememba poslovnih in drugih terjatev ter sredstev na podlagi pogodb s kupci | 4.24,4.25,4.27 | -1.023.133 | -3.479.332 |
| Sprememba stanja zalog | 4.22 | 37.890 | 138.614 |
| Sprememba poslovnih in drugih obveznosti ter obveznosti na podlagi pogodb s kupci | 5,4.36,4.37,4.39 | 1.387.020 | 1.091.770 |
| Spremembe čistih obratnih sredstev | | 401.777 | -2.248.948 |
| Denarni tokovi pri poslovanju | | 19.519.215 | 8.619.305 |
| Izdatki za obresti | 4.11 | -2.702 | -2.302 |
| Izdatki za davek iz dobička | 4.26,4.38 | -1.345.409 | -2.281.091 |
| Čisti denarni tok iz poslovanja | | 18.171.104 | 6.335.912 |
| Prejemki od dobljenih obresti | 4.10 | 4.927 | 36.439 |
| Prejemki od prodaje nepremičnin, naprav in opreme in neopredmetenih sredstev | 4.4 | 844 | 11.268 |
| Prejemki od odtujitve finančnih naložb | 4.19,4.23 | 18.500.000 | 18.000.000 |
| Izdatki za pridobitev neopredmetenih sredstev | 4.16 | -228.628 | -279.441 |
| Izdatki za pridobitev opredmetenih osnovnih sredstev | 4.14 | -6.227.318 | -3.520.632 |
| Izdatki za pridobitev finančnih naložb | 4.19,4.23 | -11.000.000 | -14.500.000 |
| Čisti denarni tok iz naložbenja | | 1.049.825 | -252.366 |
| Izdatki za vračila kapitala | 4.29 | -3.679.860 | -5.405.649 |
| Izdatki za dane obresti, ki se nanašajo na financiranje | 4.11 | -12.258 | -19.390 |
| Izdatki za odplačila dolgoročnih finančnih obveznosti (najemnine) | 4.34 | -273.378 | -267.532 |
| Čisti denarni tok iz financiranja | | -3.965.497 | -5.692.571 |
| Čisto povečanje/-zmanjšanje denarnih sredstev in njihovih ustreznikov | | 15.255.433 | 390.975 |
| Denarna sredstva in njihovi ustrezniki na začetku leta | 4.28 | 9.858.136 | 9.467.162 |
| Povečanje/- zmanjšanje | | 15.255.433 | 390.975 |
| Končno stanje denarnih sredstev in njihovih ustreznikov | 4.28 | 25.113.569 | 9.858.136 |



